

平成24年3月期 決算短信〔日本基準〕(連結)

平成24年5月10日
上場取引所 大

上場会社名 日本通信株式会社
コード番号 9424 URL <http://www.j-com.co.jp/>

代表者 (役職名) 代表取締役社長

(氏名) 三田 聖二

問合せ先責任者 (役職名) 代表取締役専務CFO

(氏名) 福田 尚久

TEL 03-5767-9100

定時株主総会開催予定日 平成24年6月19日

有価証券報告書提出予定日

平成24年6月22日

配当支払開始予定日

—

決算補足説明資料作成の有無 : 有

決算説明会開催の有無 : 有 機関投資家、証券アナリスト、報道関係者向け

(百万円未満切捨て)

1. 平成24年3月期の連結業績(平成23年4月1日～平成24年3月31日)

(1) 連結経営成績

(%表示は対前期増減率)

	売上高		営業利益		経常利益		当期純利益	
	百万円	%	百万円	%	百万円	%	百万円	%
24年3月期	3,724	2.3	310	—	271	—	997	—
23年3月期	3,642	42.0	△74	—	△273	—	△359	—

(注) 包括利益 24年3月期 997百万円 (—%) 23年3月期 △213百万円 (—%)

	1株当たり当期純利益	潜在株式調整後1株当たり 当期純利益	自己資本当期純利益 率	総資産経常利益率	売上高営業利益率
	円 銭	円 銭	%	%	%
24年3月期	744.00	737.16	59.1	6.5	8.3
23年3月期	△268.94	—	△28.6	△7.9	△2.0

(参考) 持分法投資損益 24年3月期 △10百万円 23年3月期 一百万円

(2) 連結財政状態

	総資産	純資産	自己資本比率	1株当たり純資産
	百万円	百万円	%	円 銭
24年3月期	4,680	2,475	47.4	1,650.84
23年3月期	3,725	1,354	31.1	864.88

(参考) 自己資本 24年3月期 2,216百万円 23年3月期 1,157百万円

(3) 連結キャッシュ・フローの状況

	営業活動によるキャッシュ・フロー	投資活動によるキャッシュ・フロー	財務活動によるキャッシュ・フロー	現金及び現金同等物期末残高
	百万円	百万円	百万円	百万円
24年3月期	311	332	96	2,135
23年3月期	170	△281	244	1,396

2. 配当の状況

	年間配当金					配当金総額 (合計)	配当性向 (連結)	純資産配当 率(連結)
	第1四半期末	第2四半期末	第3四半期末	期末	合計			
	円 銭	円 銭	円 銭	円 銭	円 銭	百万円	%	%
23年3月期	—	0.00	—	0.00	0.00	0	0.0	0.0
24年3月期	—	0.00	—	0.00	0.00	0	0.0	0.0

3. 平成25年3月期の連結業績予想(平成24年4月1日～平成25年3月31日)

(%表示は、対前期増減率)

	売上高		営業利益		経常利益		当期純利益		1株当たり当期 純利益
	百万円	%	百万円	%	百万円	%	百万円	%	円 銭
通期	5,200	39.6	1,040	234.5	1,010	271.5	1,010	1.2	753.07

※ 注記事項

(1) 期中における重要な子会社の異動(連結範囲の変更を伴う特定子会社の異動)：無
新規 一社 (社名) 、除外 一社 (社名)

(2) 会計方針の変更・会計上の見積りの変更・修正再表示

- ① 会計基準等の改正に伴う会計方針の変更 : 無
② ①以外の会計方針の変更 : 無
③ 会計上の見積りの変更 : 無
④ 修正再表示 : 無

(3) 発行済株式数(普通株式)

① 期末発行済株式数(自己株式を含む)	24年3月期	1,342,825 株	23年3月期	1,338,610 株
② 期末自己株式数	24年3月期	150 株	23年3月期	150 株
③ 期中平均株式数	24年3月期	1,341,184 株	23年3月期	1,337,286 株

(参考)個別業績の概要

平成24年3月期の個別業績(平成23年4月1日～平成24年3月31日)

(1) 個別経営成績

(%表示は対前期増減率)

	売上高		営業利益		経常利益		当期純利益	
	百万円	%	百万円	%	百万円	%	百万円	%
24年3月期	3,449	11.8	443	759.2	414	—	1,064	—
23年3月期	3,086	33.9	51	—	△104	—	△182	—

	1株当たり当期純利益	潜在株式調整後1株当たり当期純利益
	円 銭	円 銭
24年3月期	793.84	786.55
23年3月期	△136.55	—

(2) 個別財政状態

	総資産		純資産		自己資本比率		1株当たり純資産	
	百万円	%	百万円	%	%	円 銭		
24年3月期	5,917	—	3,746	—	58.9	2,597.84		
23年3月期	4,758	—	2,559	—	49.6	1,764.85		

(参考) 自己資本 24年3月期 3,488百万円 23年3月期 2,362百万円

※ 監査手続の実施状況に関する表示

この決算短信は、金融商品取引法に基づく監査手続の対象外であり、この決算短信の開示時点において、金融商品取引法に基づく財務諸表の監査手続は終了していません。

※ 業績予想の適切な利用に関する説明、その他特記事項

本資料に記載されている業績見通し等の将来に関する記述は、当社が現在入手している情報及び合理的であると判断する一定の前提に基づいており、当社としてその実現を約束する趣旨のものではありません。実際の業績等は様々な要因により大きく異なる可能性があります。業績予想の前提となる条件及び業績予想のご利用にあたっての注意事項等については、添付資料2ページ「1. 経営成績 (1) 経営成績に関する分析」をご覧ください。
当社は、平成24年5月11日(金)に機関投資家、証券アナリスト、報道関係者向け説明会を開催する予定です。この説明会の動画については、開催後速やかに当社ホームページに掲載する予定です。

添付資料の目次

1. 経営成績	2
(1) 経営成績に関する分析	2
(2) 財政状態に関する分析	3
(3) 会社の利益配分に関する基本方針	4
(4) 事業等のリスク	5
2. 企業集団の状況	11
3. 経営方針	14
(1) 企業集団の経営の基本方針	14
(2) 目標とする経営指標	14
(3) 中長期的な企業集団の経営戦略	14
(4) 企業集団の対処すべき課題	15
4. 連結財務諸表	16
(1) 連結貸借対照表	16
(2) 連結損益計算書及び連結包括利益計算書	18
(3) 連結株主資本等変動計算書	20
(4) 連結キャッシュ・フロー計算書	22
(5) 継続企業の前提に関する注記	23
(6) 連結財務諸表作成のための基本となる重要な事項	23
(7) 表示方法の変更	25
(8) 追加情報	25
(9) 連結財務諸表に関する注記事項	26
(連結貸借対照表関係)	26
(連結損益計算書関係)	27
(連結包括利益計算書関係)	27
(連結株主資本等変動計算書関係)	28
(連結キャッシュ・フロー計算書関係)	29
(セグメント情報等)	29
(1株当たり情報)	33
(重要な後発事象)	35

1. 経営成績

(1) 経営成績に関する分析

当社及び連結子会社（以下、「当社グループ」という）は、2010年4月、他社に先駆けてSIMのみを提供する製品（以下、「SIM」という）を商品化し、SIM市場を創造、牽引しました。当連結会計年度には、スマートフォンに代表される次世代インターネット機器が急速に普及するなか、新たな事業機会を捉えようとする企業が、当社グループのパートナーとしてSIMの販売を始めました。2011年6月にはイオンリテール株式会社が自社店舗でSIMの販売を開始し、2012年2月及び3月には、株式会社ヨドバシカメラ、並びに東日本電信電話株式会社及び西日本電信電話株式会社（以下、「NTT東西」という）がこれに続きました。また、2012年2月から、丸紅株式会社（以下、「丸紅」という）との合弁事業として、丸紅無線通信株式会社による法人市場及びM2M市場への営業展開に取り組んでいます。

当社グループは、このような強力なパートナー企業との提携により、自ら生み出したSIM市場のリーダーとして、成長戦略を歩み始める1年となりました。

その結果、当連結会計年度は、997百万円の当期純利益（前連結会計年度は359百万円の損失）を計上し、通期黒字化を達成しました。株式会社エヌ・ティ・ティ・ドコモ（以下、「ドコモ」という）との相互接続を実現した2009年3月から3年目で黒字化を実現したことになります。

当連結会計年度の主要経営成績

	2012年3月期 (百万円)	売上比 (%)	2011年3月期 (百万円)	増減額 (百万円)	前年比 (%)
売上高	3,724	100.0	3,642	82	2.3
（うち国内SIM売上）	2,900	77.9	1,986	914	46.0
売上原価	2,109	56.7	2,521	411	16.3
販売費及び一般管理費	1,434	38.5	1,402	32	2.3
営業利益	310	8.3	74	385	—
経常利益	271	7.3	273	545	—
当期純利益	997	26.8	359	1,357	—
資金（現金及び預金、有価証券）	2,215	—	1,516	699	46.1
純資産	2,475	—	1,354	1,120	82.7

黒字化の原動力は、国内SIM事業売上の伸長で、前年比46.0%増の2,900百万円を計上しています。ただし、PHS事業等の戦略的縮小事業を保有することから、全体の売上高は2.3%の成長にとどまっています。

一方、売上原価は、収益性の高いSIM事業が成長したことから、前年比16.3%の減少となりました。販売費及び一般管理費は前年比2.3%の微増にとどまり、これらの結果、営業利益は、前年度の営業損失74百万円から385百万円改善し、310百万円の計上となりました。また、経常利益は、前年度の経常損失273百万円から545百万円改善し、271百万円の計上となりました。

当社グループは、5期連続で当期純損失を計上していたため、税務上の繰越欠損金を有していますが、当連結会計年度は黒字転換し、今後も継続的に利益計上することが見込まれます。そのため、当連結会計年度において、315百万円の繰延税金資産を計上しました。

また、丸紅との合弁会社の設立にあたり、当社の法人直販データ通信サービス事業を会社分割し、新設会社の株式の60%を丸紅に売却したことにより、子会社株式の売却益446百万円を特別利益として計上しています。

これらの結果、当期純利益は、前年度の当期純損失359百万円から1,357百万円改善し、997百万円の計上となりました。

当連結会計年度末の資金（現金及び預金、有価証券）残高は、2,215百万円となり、前年度末から699百万円の増加となっています。また、純資産は、前年比82.7%増の2,475百万円となり、財務基盤は強化されています。

(セグメント情報)

日本事業：SIM事業が前年比46.0%の成長を達成し、当社グループの通期黒字化の原動力になりました。

米国事業：ATM向け無線専用線サービスが成長した結果、赤字幅が前年度比で減少しています。なお、米国事業自体の黒字化が達成できなかったことから、当連結会計年度末に米国子会社の人員削減を行い、2013年3月期の黒字化を確実に実現するための施策を取っています。

(次期の見通し)

以上のとおり、当社グループは、国内においてはSIM事業の成長戦略が明確になってきたこと、また米国事業による貢献も見えてきていることから、2013年3月期は、売上高5,200百万円、営業利益1,040百万円、経常利益1,010百万円、当期純利益1,010百万円を見込んでいます。

当社グループの主要事業は限界利益率が高いため、パートナー企業との提携による成長戦略は、売上高の増加に留まらず、利益の伸長に直接的に結びつくものと捉えています。当社グループは、2013年3月期の営業利益としては1,040百万円を見込んでいますが、これを通過点として、その後1年ないし2年程度の期間で30億円規模の営業利益を実現することを目指し、更なる事業基盤の強化を推進してまいります。

(2) 財政状態に関する分析

資産、負債及び純資産の状況

資産は前連結会計年度末から954百万円(25.6%)増加し、4,680百万円となりました。これは、現金及び預金が698百万円増加し、未収入金287百万円、繰延税金資産315百万円を計上したことなどから流動資産が1,137百万円増加した一方で、主として減価償却が進み固定資産が182百万円減少したことによるものです。

負債は、前連結会計年度末から165百万円(7.0%)減少し、2,205百万円となりました。これは、コンシューマ向け分野でプリペイド型サービスの比率が低下し、月額課金型サービスの比率が増大したことに伴い、前受収益及び通信サービス繰延利益額などが大幅に減少したことが主な要因です。また、当社のビジネスモデルは継続的に現金を生み出してはいますが、銀行融資の実績を積み重ねつつ、ある程度の手元現金を確保しながら事業運営を行っており、当連結会計年度末の短期借入金は360百万円となっています。

純資産は、前連結会計年度末から1,120百万円(82.7%)増加し、2,475百万円となりました。これは、当期純利益997百万円を計上したことなどによるものです。また、2011年6月21日に開催した第15回定時株主総会で承認された資本金及び資本準備金の減少並びに剰余金の処分が同年7月31日に効力を生じたことから、資本金、資本剰余金がそれぞれ大幅に減少し、利益剰余金が同額増加しています。

キャッシュ・フローの状況

当連結会計年度における現金及び現金同等物は、営業活動によるキャッシュ・フロー、投資活動によるキャッシュ・フロー、財務活動によるキャッシュ・フローのいずれもプラスとなり、前連結会計年度末に比べて739百万円(52.9%)増加し、2,135百万円となりました。

当連結会計年度における各キャッシュ・フローの状況とそれらの要因は次のとおりです。

(営業活動によるキャッシュ・フロー)

税金等調整前当期純利益を692百万円計上しましたが、関係会社株式売却益446百万円を除くと、売上債権が204百万円減少した一方で、仕入商品の支払いに伴う仕入債務が71百万円減少したこと、未収入金が285百万円増加したことなどにより311百万円の収入(前年同期は170百万円の収入)となりました。

なお、上記未収入金増加額285百万円のうち270百万円は、ドコモの2011年度接続料金の算定に伴い、当社に払い戻されるべき精算金額です(当社が毎月ドコモに支払っている接続料金は前年度料金と同一額を仮払いしているもので、毎年1月に各年度(前年4月から当年3月まで)の接続料金の通知を受け、3月末までに遡及精算される仕組みになっています)。当連結会計年度においては、ドコモの接続料金通知が年度末を越えたことから期中に精算できず、未収入金として次期に持ち越されているものです。なお、当社が2012年4月19日付開示資料「日本通信、NTTドコモを提訴」で公表した訴訟の請求金額は、この270百万円には含まれていません。

(投資活動によるキャッシュ・フロー)

当社独自のサービスを実現するソフトウェアへの開発投資に117百万円、有形固定資産の取得に13百万円を支出しましたが、法人直販データ通信サービス事業を会社分割し、新設子会社株式の60%を丸紅株式会社へ譲渡したことによる収入464百万円があったことなどから332百万円の収入（前年同期は281百万円の支出）となりました。

(財務活動によるキャッシュ・フロー)

銀行からの短期借入金の増加80百万円、ストックオプションの行使に伴う株式の発行による収入43百万円、リース債務の返済による支出27百万円により96百万円の収入（前年同期は244百万円の収入）となりました。

(キャッシュ・フロー指標のトレンド)

	平成20年3月期	平成21年3月期	平成22年3月期	平成23年3月期	平成24年3月期
自己資本比率 (%)	24.2	9.4	42.5	31.1	47.4
時価ベースの自己資本比率 (%)	385.9	384.7	468.1	400.9	250.1
キャッシュ・フロー対有利子負債比率 (年)	—	—	—	6.3	3.9
インタレスト・カバレッジ・レシオ (倍)	—	—	—	39.5	48.2

自己資本比率：自己資本／総資産

時価ベースの自己資本比率：株式時価総額／総資産

キャッシュ・フロー対有利子負債比率：有利子負債／キャッシュ・フロー

インタレスト・カバレッジ・レシオ：キャッシュ・フロー／利払い

いずれも連結ベースの財務数値により計算しています。

株式時価総額は、期末株価終値×期末発行済株式数（自己株式控除後）により計算しています。

キャッシュ・フローは営業キャッシュ・フローを利用しています。有利子負債は貸借対照表に計上されている負債のうち利子を支払っている全ての負債を対象としています。

平成20年3月期、平成21年3月期及び平成22年3月期のキャッシュ・フロー対有利子負債比率については、営業キャッシュ・フローがマイナスのため、記載を省略しています。

平成20年3月期、平成21年3月期及び平成22年3月期のインタレスト・カバレッジ・レシオについては、営業キャッシュ・フローがマイナスのため、記載を省略しています。

(3) 会社の利益配分に関する基本方針

当社は、株主に対する利益還元を経営の重要な課題の一つとして位置づけています。一般に、株主に対する利益還元策として、配当、自社株買い、株主優待、株価成長等が挙げられますが、当社は、現段階においては、前述の3項目までの施策は選択すべきではないと考えています。当社は、日本においても、またグローバル市場においても極めて大きな成長可能性を有しており、事業から生み出されるキャッシュを再投資して更なる事業機会を捉えていくことが、株主からの期待に応えることであると認識しています。

また、当社は上記と同様の理由により、当社グループの役員及び従業員等にストックオプションを付与していません。これにより、株主利益と当社グループの役員及び従業員のインセンティブを一致させることができるからです。

(4) 事業等のリスク

当社グループの事業展開、経営成績、財務状況等に影響を及ぼす可能性のある主なリスクとしては以下のようなものがあります。必ずしもそのようなリスクに該当しない事項についても、投資者の投資判断上重要であると考えられる事項については、投資者に対する積極的な情報開示の観点から以下に記載していますが、当社株式への投資に関連するリスクのすべてを網羅するものではありません。

なお、文中における将来に関する事項は、当連結会計年度末現在において当社グループが判断したものです。

1. 市場について

当社は創業以来、モバイル通信の市場で事業展開を行ってきています。モバイル通信を利用目的によって分けると、音声通話とデータ通信の二つに大別できますが、音声通話の市場は、携帯電話が既に飽和状態に近いレベルにまで普及していることから、成熟期に入っていると考えられます。一方、データ通信は、パケット通信方式が定着しているものの、未だ成長途上の段階にあります。また、固定回線を使用したデータ通信では、ADSLや光ファイバー等のブロードバンドが急速な普及を遂げていますが、モバイル通信によるデータ通信は、通信速度等に関する技術の限界から、業界全体としてみると、今日においては、顧客が要望している通信速度やセキュリティ水準を未だ実現できていない状況にあると考えます。

無線通信技術やセキュリティ技術は日進月歩の発展を遂げているため、技術面におけるこれらの問題は徐々に克服され、顧客の要望を充足できる水準になっていくものと考えますが、このような技術の進歩が、当社グループが想定している時期に実現しない場合には、当社グループが事業を展開する市場規模が拡大しない、または市場規模の拡大が遅延する可能性があり、そのような場合には、当社グループの業績に悪影響を及ぼす可能性があります。

2. 当社サービスの仕組みについて

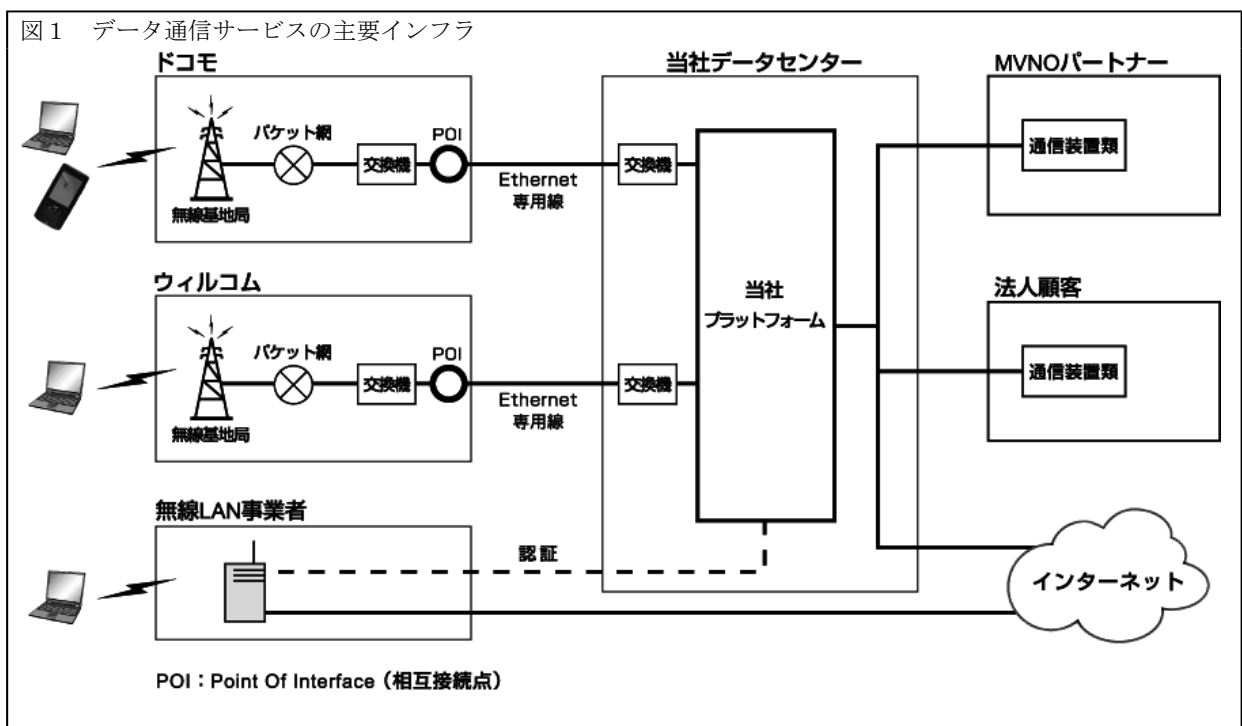
(1) モバイル通信網等について

当社サービスは、大別すると、法人及び一般消費者向けにモバイル・インターネット等のデータ通信を提供するデータ通信サービスと、法人向けに携帯電話サービスを提供するテレコム・サービスの二つになります。

各サービスの仕組みは以下のとおりです。

データ通信サービス

データ通信サービスにおいては、ドコモや株式会社ウィルコム（以下、「ウィルコム」という）等の携帯電話/PHS事業者からモバイル通信網を調達し、当該通信網を利用したデータ通信サービスにセキュリティ技術、増速技術や接続ソフトウェア等を付加して顧客に提供します。現時点において、データ通信サービスの主要インフラは、ドコモ並びにウィルコムの通信網及びデータセンター、専用線接続部分、当社グループのデータセンター等から構成され、その流れは下図のとおりです。なお、当社グループのデータセンターにおける主要なシステムは、株式会社インターネットイニシアティブが運営するデータセンター内に収容しています。（これらの通信網及び上記システム等を以下「データ通信サービスの主要インフラ」といいます）

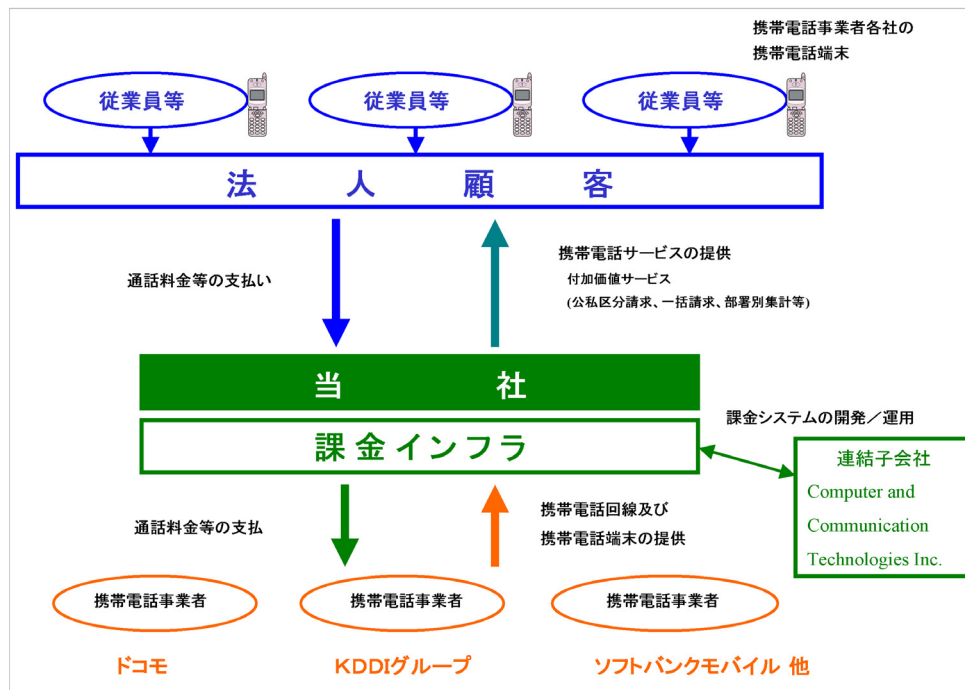


なお、データ通信サービスにおいては、無線LAN事業者から無線LANスポットサービスを調達し、使いやすい操作方法や接続ソフトウェア等を付加して提供するサービスも行っています。

テレコム・サービス

テレコム・サービスにおいては、ドコモ、KDDI株式会社、ウィルコム及びソフトバンクモバイル株式会社等の携帯電話事業者各社から携帯電話回線及び携帯電話端末を調達し、法人顧客との契約に基づき、携帯電話端末を当社から貸与または販売し、当該端末を利用した通信サービスを提供するものです。その際、一台の携帯電話端末を使用した通話を業務用（公用）と私用に分け、当該通話料金を法人負担分と個人負担分とに区分し、前者を法人に対して、後者を当該携帯電話端末の使用者である顧客法人の従業員等に対して、それぞれ課金・請求する公私区分請求サービス等を提供しています。当社は、当該携帯電話端末ごとの通話明細データを各携帯電話事業者から次で入手し、当社の連結子会社が開発、運用する課金システムを利用して必要な情報を処理し、上記課金・請求の付加価値サービスを提供する仕組みとなっています。

図2 テレコムサービスの事業モデル



上記及びに記載のとおり、いずれのサービスにおいても、その仕組みの主要な部分であるモバイル通信網または携帯電話回線は携帯電話/PHS事業者各社から調達しています。

従って、モバイル通信網または携帯電話回線の維持管理は調達先において行われており、当社グループが顧客に対し当社サービスを確実に提供するためには、各調達先の通信網または回線が適切に機能していることが前提となります。各調達先の通信網または回線が適切に機能していないことにより、当社サービスの全部もしくは一部が停止し、または当社サービスの水準が低下する事態が生じた場合には、当社グループの業績に悪影響を及ぼす可能性があります。

また、当社グループは、各調達先との間で締結した契約にもとづき、通信網または回線を調達しています。当社グループは、新しい技術やサービスに関する提案を積極的に行うことによって調達先と緊密な関係を構築し、調達先に対する交渉力の維持・増強に努めています。しかし、当社グループが今後これらの契約を更新し、従前と同様の条件で調達を受けられるという保証はなく、また、条件の改善に成功するという保証もありません。さらに、調達先の事業方針の変更により、当社グループが従前より不利な仕入条件への変更を余儀なくされる可能性もあります。当社グループが各調達先からの仕入条件について維持もしくは改善することができなかった場合、または仕入条件が悪化した場合には、当社グループの業績に悪影響を及ぼす可能性があります。

さらに、当社グループの今後の事業展開においても、調達先である携帯電話/PHS通信事業者各社に依存する側面があることは否定できません。すなわち、当社サービスの利用可能地域の拡大については、各調達先の通信網または回線における通信可能地域の拡大が前提となり、通信速度または通信容量の向上については、各調達先における通信網または回線の向上が前提となります。

(2) 通信網、通信回線等のネットワーク設備の障害について

当社サービスの仕組みのうち携帯電話/PHS事業者各社から調達する部分について、各調達先において適切な維持・管理が行われていた場合でも、アクセスの集中等の一時的な過負荷、外部からの不正な手段による侵入、内部者の過誤、または自然災害や事故等の原因により、各調達先の通信網や通信回線等のネットワーク設備に障害が生ずる可能性があります。このような障害により、当社サービスの全部もしくは一部が停止し、または当社サービスの水準が低下する事態が生じた場合には、当社グループの業績に悪影響を及ぼす可能性があります。

当社グループは、耐震構造または免震構造を有し停電対策を備えた施設にデータセンターを収容するとともに、複数の拠点にデータセンターを設置することでリスクの分散化を図っています。さらに、当社グループのデータセンター内のネットワークシステムについては、その通信状態について終日監視する体制を整備し、継続的に通信状態をテストすることにより、障害等の発生を早急に感知することに努めています。また、各調達先との障害連絡体制を整え、障害発生時にも極力短時間で復旧できる準備体制を整えています。

しかしながら、このような体制を敷いているにもかかわらず、大規模地震を含む自然災害、停電または事故等の原因による障害の発生を完全に防止することはできません。また、障害が発生した場合、迅速に対処するためには多大なコスト負担が必要となるため、発生した障害の規模等によっては、当社グループの業績に悪影響を及ぼす可能性があります。

また、当社グループは、自社開発を含め、多数のネットワーク機器及びコンピュータ・システム（ソフトウェアを含む）を使用しています。これらの機器及びシステムにおいて、不適切な設定、バグ等の不具合（外部から調達する一般的なソフトウェアの不具合を含む）が顕在化した場合には、サービスの全部もしくは一部の停止、またはサービスの水準の低下が生じ、当社グループの業績に悪影響を及ぼす可能性があります。

(3) ネットワークシステムについて

当社グループが提供するデータ通信サービスは、モバイル通信を使用するため、利用場所、利用時の電波の状況、及び基地局の混雑度等により、通信速度が異なります。また、インターネット接続を利用する場合には、インターネットの通信速度に依存します。さらに、携帯電話/PHS事業者から当社グループのデータセンターまでを接続する専用線の通信速度並びにデータセンター内のネットワーク設備及びコンピュータ・システムの処理速度にも依存します。加えて、当社グループのデータセンターから顧客法人までを専用線で接続している場合には、当該専用線の通信速度にも依存します。

当社グループは、現在の顧客数及びその利用実態を把握し、また今後の顧客数及び利用実態を予測することにより、必要かつ十分なネットワークシステムの容量を確保するよう努めています。しかしながら、当社グループが確保したネットワークシステムの容量が必要に対して不足した場合には、通信速度が低下する原因となる可能性があります。当社グループの業績に悪影響を及ぼす可能性があります。

一方、このような事態を回避するために、需要に対して必要以上にネットワークシステムの容量を増強した場合にも、過大な費用が発生することで、当社グループの業績に悪影響を及ぼす可能性があります。

(4) 技術革新について

当社グループが提供するデータ通信サービスでは、3G及びLTE・PHS等のモバイル通信、無線LAN技術、TCP/IPネットワーク技術、マイクロソフトWindowsオペレーティングシステム、認証技術において業界標準となっているRadius認証システム等を使用しています。これらの技術標準等が急激に大きく変化した場合、その変化に対応するための技術開発に多大な費用が生じ、当社グループの収益を圧迫し、業績に悪影響を及ぼす可能性があります。また、技術標準の変化への対応が遅れた場合、または、当社サービスに使用している技術もしくはサービスが陳腐化した場合には、当社グループの業績に悪影響を及ぼす可能性があります。

3. 事業の内容について

(1) 携帯端末の仕入れについて

データ通信サービスで使用するデータ通信端末は複数の特定企業から、テレコム・サービスに使用する携帯電話端末は各携帯電話事業者から、それぞれ仕入れています。携帯電話/PHS事業者各社の政策や市場環境により、仕入条件は都度異なります。

当社グループは、これらの携帯端末の仕入条件を改善するよう努めていますが、そのような努力にもかかわらず、仕入条件が悪化した場合には、事業原価の上昇や携帯端末を適時に顧客に供給できないことによる事業機会の逸失により、当社グループの業績に悪影響を及ぼす可能性があります。

さらに、携帯端末に品質上の問題があった場合には、サービスを継続できない等の事態が発生し、当社グループの業績に悪影響を及ぼす可能性があります。

(2) 携帯端末の陳腐化リスク等について

データ通信サービスで使用するデータ通信端末は、携帯端末メーカーから調達しますが、最低発注量が大きく、需要に対し過大な発注をせざるを得ない場合もあり、このような場合、在庫の陳腐化リスクを負うことになります。当社グループでは、携帯端末メーカーと緊密な情報交換を行い、販売状況を見極めながら必要数量の予測を的確に行うよう努めていますが、調達した携帯端末が陳腐化した場合、または発注時期の遅延により適時に顧客に供給できず事業機会を逸失した場合には、当社グループの業績に悪影響を及ぼす可能性があります。

また、テレコム・サービスにおいては、当社グループから顧客法人に対し、契約により携帯電話端末を一定期間貸与するものがありますが、新製品の登場や顧客の要請等により、契約期間満了前に貸与中の携帯電話端末を当社グループの負担で新規のものに入れ替える場合があります。このような場合、携帯電話端末の調達コスト負担が増加することにより、当社グループの業績に悪影響を及ぼす可能性があります。

(3) マーケティング力及び技術開発力について

当社グループの業績は、顧客が求め、または顧客に受け入れられるサービスを的確に把握し、新たなサービスを提供していく、すなわち激変する業界にあって迅速に動向を把握し、或いは予測しながら経営を行っていくためのマーケティング力及び技術開発力に依拠すると考えています。当社グループが、かかる能力を適切に維持し、または向上できない場合には、事業機会を逸し、当社グループの業績に悪影響を及ぼす可能性があります。

(4) 人材の確保について

当社グループは、新たな領域で事業を行っているため、少数の個人の経験、スキル及びノウハウに負うところが大きく、そのような人材を失うことによる事業への影響の可能性は否定できません。今後、事業拡大に伴い、適切な人材を確保し、体制の充実に努める方針です。しかしながら、優秀な人材を適時に採用することは容易でなく、限りある人的資源に依存しているため、従業員に業務遂行上の支障が生じた場合、または採用した従業員が短期間で退職した場合には、当社グループの業績に悪影響を及ぼす可能性があります。

(5) 特定人物への依存について

当社の創業者であり代表取締役社長である三田聖二（以下（5）において「社長」という）は、平成元年11月からモトローラ株式会社常務取締役を、平成6年7月からアップルコンピュータ株式会社（現 アップルジャパン株式会社）代表取締役を歴任しており、これにより培った国内外におけるモバイル通信業界及びPC業界における人脈及び経験を活用して、経営方針や戦略の決定等において重要な役割を果たしています。また、当社グループは、組織及び業務の拡大に伴い、社長に過度に依存しない経営体制の構築を進め、外部から高い能力の人材を確保する等、体制の強化に努めています。しかしながら、依然として少数の幹部への依存があることは否定できません。従って、社長または幹部の退任や退職があった場合には、当社グループの業績に悪影響を及ぼす可能性があります。

4. 競合について

当社グループは、携帯電話/PHS事業者等の無線インフラを利用したデータ通信サービスと、法人向け携帯電話サービスであるテレコム・サービスを展開していますが、それぞれの競合環境は以下のとおりです。

(1) データ通信サービスの競合について

当社が提供する無線データ通信サービスは、その市場が成長期にあることから、現在の競合に加え、今後のさらなる新規参入による競争激化が予想されます。特に、当該サービス分野は、通信事業者が提供する通信サービスの側面と、コンピュータ関連事業者が提供するシステムサービスの側面とを併せ持つことから、以下のとおり、通信事業及びコンピュータ関連事業から、競合するサービスが現れる可能性があると考えています。

携帯電話/PHS事業者について

通信回線設備を有する携帯電話事業者は当社グループと比較して圧倒的に潤沢な経営資源を有し、それらを活用することで、より低価格・高機能な商品を単独で提供することが可能です。そのような携帯電話事業者が当社グループと競合するサービスに進出した場合には、当社グループの競争力の低下または価格競争の激化による売上高の減少が生じ、当社グループの業績に影響を及ぼす可能性があります。

一方、携帯電話/PHS事業者は、当社グループにとってモバイル通信網や携帯電話回線の調達先でもあります。したがって、携帯電話/PHS事業者が当社グループと競合するサービスに進出した場合、自己のサービスを拡大するため、当社との取引条件を変更する可能性があり、その場合、当社グループの価格設定や提供しうるサービスが制限されることにより、既存顧客を失う事態、または新規顧客の獲得が伸び悩む事態が生じ、当社グループの業績に悪影響を及ぼす可能性があります。

MVNO（仮想移動体通信事業者）について

当社と競合する他のMVNOの多くは固定回線系ネットワークサービスから進出した事業者であることから、すでに顧客に固定回線サービスを提供している実績があります。したがって、固定回線サービスの既存顧客に対し、モバイル通信サービスを販売していくことにより、モバイル通信サービスの販売を拡大する機会に恵まれています。また、固定回線サービスの顧客を維持するため、モバイル通信サービスにおいて戦略的な価格政策を打ち出す可能性もあり、かかる事態が発生した場合には、既存顧客を失う事態、または新規顧客の獲得が伸び悩む事態が生じ、当社グループの業績に影響を及ぼす可能性があります。

SI（システムインテグレータ）について

SIは、コンピュータ・システム領域において、顧客ごとに最適化したシステムのカスタマイズを事業としているため、システムの企画・立案からプログラムの開発、必要なハードウェア・ソフトウェアの選定・導入、及び完成したシステムの保守・管理までを総合的に行い、システム導入後においても保守業務が継続することから、顧客との結び付きは深いものになります。また、多種多様なシステムを統合するため、高いネットワークスキルを有しています。SIが携帯電話/PHS事業者と提携する等により、通信サービスの提供能力を獲得した場合には、当社グループにとって強力な競合相手となる可能性があり、そのような場合、既存顧客を失う事態、または新規顧客の獲得が伸び悩む事態が生じ、当社グループの業績に悪影響を及ぼす可能性があります。

(2) テレコム・サービスの競合について

当社グループが提供するテレコム・サービスは、公私区分請求や部署別請求を始めとした請求処理を特長としたサービス内容となっていますが、携帯電話各社や一括請求サービス業者が同様のサービスを提供し、競合しています。当社グループは、公私区分の方法を多様化する等により、これらの競合他社に対する競争力の確保に努めています。しかしながら、そうした努力にもかかわらず、競合他社がより優位性のあるサービスを提供した場合、または競合他社が当社グループより豊富な経営資源にもとづく販売攻勢をかけた場合、当社グループの業績に悪影響を及ぼす可能性があります。

5. 知的財産権及び法的規制等について

(1) 知的財産権の保護について

当社グループに帰属する知的財産の保護は、関連法規及び契約の規定に依存しています。また、知的財産の保護のため、必要に応じて特許出願等を行うとともに、他社の技術やノウハウの動向を把握していくよう努めています。しかしながら、出願した特許等が必ずしも権利登録される保証はありません。

また、当社グループが知的財産保護のために行ってきた出願もしくは登録、または今後行う出願もしくは登録が十分なものではない可能性があり、他社により、当社グループと同様の技術が開発され、または当社グループのサービスが模倣される可能性があります。

さらに、当社グループの知的財産について仮に権利が取得できていたとしても、第三者によって侵害される可能性もあります。このような場合には、当社グループの事業の継続に支障を来す可能性があるのみならず、かかる侵害者に対する訴訟その他の防御策を講じるため、限られた経営資源を割くことを余儀なくされる事態が生じ、当社グループの業績に悪影響を及ぼす可能性があります。

(2) 第三者からのライセンスについて

当社グループは、モバイルデータ通信において、通信速度を実質的に速める増速技術及びセキュリティを強化する技術等について、複数の第三者から技術等のライセンスを受けています。将来において、当社グループが現在供与されているライセンスを更新することができない事態、新たなサービスを提供するために必要なライセンスの供与を受けることができない事態、または適切な条件でライセンスの更新もしくは供与を受けることができない事態が生じる可能性があり、そのような事態が生じた場合には、当社サービスの優位性が失われ、当社グループの業績に悪影響を及ぼす可能性があります。

(3) 法的規制等について

当社グループの事業は、電気通信事業法に基づく規制を受けています。この規制が変更され、または新たな法令が適用されることにより事業に対する制約が強化された場合、事業活動が制限され、またはコストの増加につながる可能性があります。他方、事業に対する制約が緩和された場合、新規参入の増加により競争が激化し、当社グループの業績に悪影響を及ぼす可能性があります。

また、当社グループの事業が属する業界において、例えばプリペイド・サービスにおける事業活動が制約される自主規制が設けられた場合、同サービスの継続に支障をきたす可能性、または同サービスのコストが増加する可能性があり、当社グループの業績に悪影響を及ぼす可能性があります。

(4) 個人情報の保護について

当社には、個人情報保護法に基づき、個人情報取扱事業者としての義務が課されています。当社グループでは、次のとおり個人情報を取扱う機会があります。なお、データ通信サービスのうち、法人向けサービスであるインフィニティケアについては、原則として個人情報を取得することはありません。

まず、データ通信サービスについては、顧客の氏名、住所、生年月日、電話番号等の個人情報を取得します。

また、テレコム・サービスにおいては、公私区分請求サービス等を提供するため、顧客の従業員の氏名、住所、料金決済方法、通話記録等の個人情報を取得します。

これらの個人情報は、当社及び当社連結子会社であるComputer and Communication Technologies Inc. において業務上取扱いますが、当社グループでは、取得した個人情報について、業務上必要な範囲内のみで利用し、適正な権限を持った者のみがアクセスできるようにしています。また、社員、契約社員及び派遣社員の全員が入社時及び毎年、秘密保持誓約書を提出するものとし、個人情報に接する機会の多いコールセンターの構成員は原則として正社員のみとしています。しかしながら、このような個人情報保護のための対策を施しているにもかかわらず、当社グループからの個人情報の漏洩を完全に防止できるという保証はありません。万一、当社グループが保有する個人情報が社外に漏洩した場合には、顧客からの信用を喪失することによる販売不振や、当該個人からの損害賠償請求等が発生し、当社グループの業績に悪影響を及ぼす可能性があります。

6. その他

(1) 新たな事業領域であることについて

MVNO事業の歴史はまだ浅く、特に、当社グループが展開するデータ通信MVNOは新たな事業領域であることから、当社グループが今後の業績を予測するにあたり、過去の実績や、通信事業の業界一般の統計に必ずしも依拠することができません。また、今後のMVNO事業の業績に影響を与える可能性のある同事業の利用者数の推移、市場の反応等を正確に予測することも極めて困難です。従って、現時点において当社グループが想定する収益の見通しに重大な相違が生じる可能性があるほか、今後予想し得ない支出等が発生する可能性もあり、かかる事態が発生した場合には、当社グループの業績に悪影響を及ぼす可能性があります。

(2) 資金調達について

当社グループは、ネットワーク設備、ソフトウェア、システム等の開発及び調達等に投資し、当社サービスの更なる差別化を推進して事業拡大を図る計画ですが、計画を実行する上で必要な投資資金の確保が困難な場合、事業機会を逸し、当社グループの業績に悪影響を及ぼす可能性があります。

(3) ストックオプション等による株式の希薄化について

当社グループは、当社並びに当社子会社の取締役、監査役、従業員及びコンサルタントの当社グループに対する貢献意欲及び経営への参加意識を高めるため、ストックオプション等のインセンティブ・プランを採用しています。これらは旧商法第280条ノ20、旧商法第280条ノ21、旧商法第280条ノ27及び会社法第238条の規定に基づき、新株予約権を付与する方式により、当社並びに当社子会社の取締役、監査役、従業員及びコンサルタントに対して付与することを株主総会または取締役会において決議されたものです。

これらのストックオプション等が行使されれば、当社の1株当たりの株式価値は希薄化し、株価に影響を及ぼす可能性があります。また、当社グループは、役員及び従業員等の士気を高め、或いは、有能な人材を獲得するためのインセンティブとして、今後も新株予約権の付与を行う可能性があり、さらに株式価値の希薄化を招く可能性があります。

2. 企業集団の状況

当社グループは、携帯電話/PHS事業者のモバイル通信ネットワーク(注1)及び公衆無線LANサービス事業者の公衆無線LANスポット(注2)を利用し、当社グループ独自のモバイル通信サービスを提供する事業を営んでいます。

- (注) 1. モバイル通信ネットワークとは、携帯電話またはPHS等の移動体通信で使用される無線ネットワーク網をいいます。
2. 公衆無線LANスポットとは、国際標準規格IEEE802.11b等の無線LAN技術を使用し、飲食店や駅、ホテルのロビー等の公共または公共に準ずる場所で提供されている無線ネットワークサービスをいいます。

当社連結子会社の状況は、以下のとおりです。

名称	住所	資本金	主要な事業の内容	議決権の所有 (被所有) 割合		関係内容
				所有割合 (%)	被所有割合 (%)	
丹後通信株式会社 (注1)	京都府宮津市	(千円) 25,000	地域MVNOとして、地域に密着した通信サービスの提供	100.0	—	データ通信サービスに関する提携 役員の兼任 1名
Communications Security and Compliance Technologies Inc.	米国ジョージア州 アトランタ	(US\$) 2,737.14 (注2)	米国でのMVNO 事業	100.0	—	データ通信サービスに関する提携 役員の兼任 1名
Computer and Communication Technologies Inc.	米国コロラド州 イングルウッド	(US\$) 513.69 (注2)	MVNO及びMVNEとして必要な技術の研究及び開発	100.0	—	技術及びサービスの開発委託並びに当社サービスの一部の運用委託 役員の兼任 2名
Arxceo Corporation	米国ジョージア州 アトランタ	(US\$) 322.97 (注3)	ネットワーク不正アクセス防御技術の開発及び同製品の販売	100.0	—	ネットワーク不正アクセス防御技術に関する提携 役員の兼任 なし
アレクセオ・ ジャパン株式会社	東京都品川区	(千円) 50,000	ネットワーク・セキュリティに関するソリューションの開発及び販売	100.0	—	データ通信サービス及びセキュリティ・ソリューションに関する提携 役員の兼任 なし

- (注) 1. 平成24年5月10日開催の当社取締役会決議において解散を決定しました。平成24年5月15日に開催予定の同社臨時株主総会において解散を決議する予定です。
2. 平成23年4月1日に当該子会社に対する貸付金を株式に転換したことにより全額が増加しました。
3. 平成23年4月1日に当該子会社に対する貸付金を株式に転換し、平成23年8月25日に当該子会社に出資したことにより全額が増加しました。

当社グループのサービス（以下、「当社サービス」という）の種類及び内容は以下のとおりです。

日本事業

サービスの種類	主なサービスの概要
データ通信サービス	携帯電話/PHS事業者のモバイル通信ネットワークとの接続により、様々な顧客層及びパートナー企業に対して、モバイルデータ通信を提供するサービス () 個人向けサービス (商標：bモバイル等)
	主に一般消費者や中小法人顧客向けに、SIMカード、端末機器、データ通信、無線LAN通信、インターネット接続、接続ソフトウェア（注1）及びオプションとしての音声通信サービス等をパッケージ化して提供するモバイルデータ通信サービス (平成13年12月サービス開始) () 法人向けサービス (商標：インフィニティケア) (注2)
	主に法人顧客向けに、顧客ごとに異なる課題や要望に応えたデータ通信を設計、開発、構築し、サポートや運用を含めて提供するモバイルデータ通信サービス (平成13年10月サービス開始) () 機器向けサービス (商標：通信電池)
	主に機器メーカー向けに、部品として提供する通信サービス。 従来、商品とは別に通信事業者との契約が必要であった通信サービスを、部品として、あたかも乾電池のように商品に内蔵することで、通信機能を有した商品として簡便に利用できるようにするサービス (平成14年12月サービス開始) () MVNO (注3) 向けサービス (MVNEサービス)
	MVNO向けに、モバイル・ネットワーク、技術、ノウハウ等を提供するサービス (平成20年10月サービス開始)
	テレコム・サービス

- (注) 1. 接続ソフトウェアとは、当社グループが開発したPC等用接続ソフトウェアで、利用場所に依りて3GまたはPHSと無線LANが利用可能かどうかを自動的に認識し、3GまたはPHSと無線LANの切替を自在にする等、モバイルデータ通信によるインターネット利用を快適にするためのツールで、「bアクセス（ビーアクセス）」と称します。
2. 法人向けサービスのうち携帯電話ネットワークによるサービスについては、平成24年2月1日、会社分割により新たに設立した丸紅無線通信株式会社に承継させ、同社の発行済株式総数の60%を丸紅株式会社に譲渡したことにより、当社グループのサービスではなくなりました。
3. MVNO (Mobile Virtual Network Operator: 仮想移動体通信事業者) とは、移動体通信事業者 (MNO: Mobile Network Operator) が保有する無線ネットワークを利用し、独自のサービスを構築し、独自の販売ルートでサービスを提供する事業者をいいます。

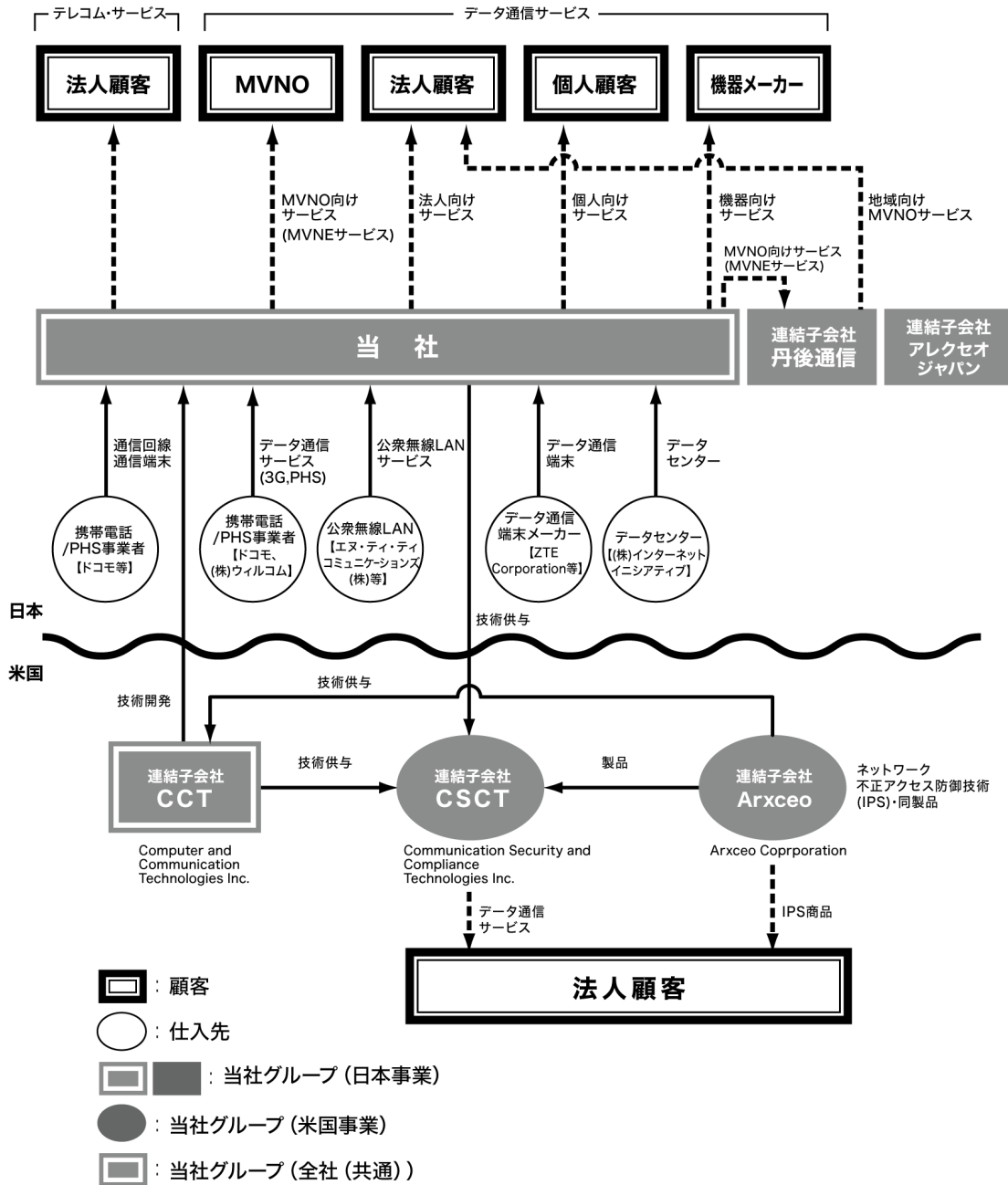
米国事業

サービスの種類	主なサービスの概要
データ通信サービス	携帯電話事業者のモバイル通信ネットワークとの接続により、様々な顧客層及びパートナー企業に対して、モバイルデータ通信を提供するサービス 機器向けサービス (商標：Telecom Battery, ユビキタス専用線)
	主に法人顧客またはシステムインテグレーター等のパートナー向けに、部品として提供する通信サービス (平成19年11月サービス開始) 特に、CSC T社が認定を受けたクレジットカード業界の情報セキュリティ基準 (PCI DSS (Payment Card Industry Data Security Standard)) (注) により、セキュリティに優れた無線専用線を提供するサービス

- (注) PCI DSS (Payment Card Industry Data Security Standard) とは、クレジットカード業界における情報保護の国際基準で、JCB・American Express・Discover・MasterCard・VISAの世界大手カードブランド5社が共通して採用するグローバルセキュリティ基準です。

当社グループの事業系統図は以下のとおりです。

当社グループの事業系統図



(注) 顧客に対しては代理店やPCメーカー等を経由して販売することがあります。

3. 経営方針

(1) 企業集団の経営の基本方針

当社グループは1996年の創業以来、どこにいてもネットワークにつながる環境、すなわちモバイル・ネットワークには、他に代替することのできない価値と無限に広がる可能性があると考え、この分野を当社グループの事業領域としています。特に日本は、モバイル通信のインフラ面において諸外国を大きくリードしており、当社グループは、日本におけるモバイルネットワーク事業の実績と経験をベースに、グローバル事業者としての道を歩む考えです。

モバイル網を使用したネットワークを提供する事業は、従来、周波数免許を取得し、無線基地局を設置した上でサービスを提供する方法しかありませんでした。しかしこの方法では、例えば日本のような狭い国土であっても、無線基地局の設置に数兆円規模の設備投資が必要となり、結果として、サービスを提供できるのは、少数の携帯電話事業者に限られていました。この方法に対し、当社グループは、既に構築されているモバイル通信インフラを借りてサービスを行う事業モデルを考案し、実現し、実践しています。

この新しい事業モデルは、一般にはMVNO事業モデルとして昨今ようやく知られるようになってきました。ただ、現在、主に海外で展開されているMVNO事業モデルは、モバイル通信インフラを借りるのではなく、携帯電話サービスそのものを再販しているものであり、当社グループが実践している事業モデルとは全く異なるものです。その意味で、当社の事業モデルは、日本型MVNO事業モデルと呼ぶべきです。

日本型MVNO事業モデルでは、当社グループは、携帯電話事業者、例えばNTTドコモのネットワーク設備と当社グループのネットワーク設備を相互に直接接続することで、NTTドコモのネットワーク設備を使用して、当社グループ独自のネットワークサービスを生み出し、提供することが可能となっています。しかも、相互接続では、ネットワーク設備の利用料金は原価に適正利潤を加えた額として算出されるため、コスト競争力も保証されています。

当社グループは、日本で培った日本型MVNO事業モデルのノウハウ、技術、経験を活かし、現在は米国でも同様の事業展開を行っています。今後、米国以外の地域にも進出し、世界中どこにいても、当社グループとしてのサービスでネットワークにつながる世界を実現すべく、取り組んでまいります。

固定通信網の開放によりインターネットが急速に普及したのがこの10年ですが、次は、当社グループが世界で初めて実現したモバイル網の開放により次世代インターネットが急速に普及する10年になります。当社グループは、モバイル網の活用により次世代インターネットが我々の生活になくってはならないものとなっていく時代を推進することで、社会に貢献することを経営の基本方針としています。

(2) 目標とする経営指標

当社グループは、上記基本方針に記載したとおり、数兆円の設備投資が必要とされる無線基地局設備を携帯電話事業者から借り受け、その上で当社グループ独自のサービスを生み出し、提供しています。従って、同一のネットワーク設備から、如何に差別化したサービスを生み出し、実際にサービスを提供できているのかが極めて重要です。この観点から、当社グループは、売上総利益率を重要な経営指標としています。顧客に提供しているサービスが差別化されたものであり、顧客にその価値を認めていただいているとしたら、それは売上総利益率の高さとして現れると考えるためです。当社グループは、現時点ではまだ事業規模が小さいため原価に占める固定費の比率が高く、目標とする売上総利益率を達成できていない状態ですが、ある程度の事業規模になった時点では、安定して50%以上の売上総利益率を達成することを想定しています。

また、通期黒字化を達成したことから、売上総利益率に加え、ROA（総資産利益率）が徐々に重要な経営指標になっていくと考えています。当社グループは、無線基地局等の巨額投資を要する設備を所有することなく、携帯電話事業者と同様のモバイル通信サービスを展開することができるため、高い水準のROAを達成できる事業モデルだと考えています。

(3) 中長期的な企業集団の経営戦略

当社グループは、次世代インターネット及びクラウドコンピューティングの核となるモバイル通信サービスの分野において、自ら市場を定義し、生み出し、牽引していきます。そして、強力な顧客基盤を持つ企業とパートナーシップを組むことにより、新たに創造した市場において急成長を実現することを経営戦略の基礎としています。

(4) 企業集団の対処すべき課題

当社グループが生み出したS I M市場には、スマートフォンに代表される次世代インターネット機器の急成長を背景に、有力企業が参入を目指しています。しかし、モバイル通信サービスの市場は、現実的には参入障壁が極めて高く、当社グループをパートナーとする参入戦略を描く企業が多数存在します。現在までに、イオンリテール株式会社等イオングループ各社、株式会社ヨドバシカメラ、丸紅及びN T T東西が、当社グループとの提携によりS I M市場に参入しています。

このような事業環境のもと、当社グループの最大の課題は、パートナー企業の要望に対し、迅速かつ的確な対応ができるか否かにかかっています。

当社グループは、クルーシステム（制度）と呼ぶマネジメント手法を生み出し、実践しています。当社グループは、クルーシステムにより、常に、その時点において最適な人材配置を全社的に実現しており、柔軟性、機動性及び拡張性が極めて高いマネジメントが可能となっています。

また、クルーシステムでは、個々の社員が日常的に様々な業務を経験することができるため、総合的な人材育成機能も果たしています。当社グループのように、新たな市場を自ら生み出すことを経営戦略としている企業では、セルフスタート型人材の早期育成が急務であり、この点が、当社グループの課題となっています。

当社グループは、グローバルな通信事業者として、ネットワーク基盤の更なる拡張及び強化、差別化した技術プラットフォームの構築及び提供、グローバル展開の強化など、様々な課題の存在を認識しています。しかし、当社グループには、これらの課題に対処するための明確な方針があり、これを実現できるかどうかは、ひとえにヒューマンリソースの確保及び育成にかかっています。

4. 連結財務諸表
 (1) 連結貸借対照表

(単位：千円)

	前連結会計年度 (平成23年3月31日)	当連結会計年度 (平成24年3月31日)
資産の部		
流動資産		
現金及び預金	¹ 1,315,859	¹ 2,014,801
売掛金	658,977	453,880
有価証券	200,283	200,396
商品	459,248	444,047
貯蔵品	12,927	9,474
未収入金	2,261	287,645
繰延税金資産	5,321	315,112
その他	39,490	107,941
貸倒引当金	12,566	13,893
流動資産合計	2,681,802	3,819,407
固定資産		
有形固定資産		
建物	37,406	35,521
減価償却累計額	24,523	25,556
建物（純額）	12,883	9,964
車両運搬具	9,803	9,803
減価償却累計額	9,393	9,543
車両運搬具（純額）	410	260
工具、器具及び備品	512,317	541,493
減価償却累計額	435,228	461,261
工具、器具及び備品（純額）	77,088	80,232
移動端末機器	3,248	738
減価償却累計額	411	445
移動端末機器（純額）	2,836	292
リース資産	112,800	124,801
減価償却累計額	50,671	69,873
リース資産（純額）	62,128	54,927
有形固定資産合計	155,347	145,677
無形固定資産		
商標権	2,991	2,493
特許権	1,259	1,194
電話加入権	1,345	1,345
ソフトウェア	494,323	607,548
ソフトウェア仮勘定	323,512	37,984
無形固定資産合計	823,431	650,565
投資その他の資産		
敷金及び保証金	54,370	52,487
その他	10,775	² 12,430
投資その他の資産合計	65,145	64,917
固定資産合計	1,043,924	861,160
資産合計	3,725,726	4,680,567

(単位：千円)

	前連結会計年度 (平成23年3月31日)	当連結会計年度 (平成24年3月31日)
負債の部		
流動負債		
買掛金	454,520	382,549
短期借入金	¹ 280,000	¹ 360,000
リース債務	25,876	40,426
未払金	65,747	100,409
未払法人税等	14,549	9,575
前受収益	329,969	256,389
通信サービス繰延利益額	179,223	47,489
訴訟損失引当金	32,700	—
その他	146,595	190,797
流動負債合計	1,529,182	1,387,637
固定負債		
社債	800,000	800,000
リース債務	38,236	8,343
その他	3,643	9,433
固定負債合計	841,879	817,777
負債合計	2,371,062	2,205,414
純資産の部		
株主資本		
資本金	3,837,955	2,030,595
資本剰余金	2,228,782	394,963
利益剰余金	5,148,122	447,910
自己株式	2,191	2,191
株主資本合計	916,423	1,975,455
その他の包括利益累計額		
為替換算調整勘定	241,177	241,091
その他の包括利益累計額合計	241,177	241,091
新株予約権	197,063	258,606
純資産合計	1,354,664	2,475,153
負債純資産合計	3,725,726	4,680,567

(2) 連結損益計算書及び連結包括利益計算書
(連結損益計算書)

(単位：千円)

	前連結会計年度 (自 平成22年4月1日 至 平成23年3月31日)	当連結会計年度 (自 平成23年4月1日 至 平成24年3月31日)
売上高	3,642,085	3,724,141
売上原価	¹ 2,521,778	¹ 2,109,984
売上総利益	1,120,307	1,614,157
通信サービス繰延利益繰入額	412,305	165,838
通信サービス繰延利益戻入額	619,552	297,572
差引売上総利益	1,327,553	1,745,891
販売費及び一般管理費	¹ 1,402,105	¹ 1,434,947
営業利益又は営業損失()	74,551	310,943
営業外収益		
受取利息	1,313	1,188
受取配当金	6	6
有価証券利息	145	141
為替差益	—	3,826
その他	1,369	463
営業外収益合計	2,834	5,626
営業外費用		
支払利息	29,438	32,730
持分法による投資損失	—	10,362
為替差損	170,713	—
その他	2,052	1,583
営業外費用合計	202,204	44,675
経常利益又は経常損失()	273,921	271,894
特別利益		
債務戻入益	³ 8,831	—
新株予約権戻入益	6,334	15,889
関係会社株式売却益	—	446,211
特別利益合計	15,165	462,101
特別損失		
固定資産除却損	² 120	² 33,338
事業再構築費用	⁴ 86,442	³ 8,482
資産除去債務会計基準の適用に伴う影響額	4,365	—
特別損失合計	90,928	41,821
税金等調整前当期純利益又は税金等調整前当期純損失()	349,684	692,175
法人税、住民税及び事業税	5,191	4,186
法人税等調整額	4,775	309,857
法人税等合計	9,966	305,670
少数株主損益調整前当期純利益又は少数株主損益調整前当期純損失()	359,650	997,845
当期純利益又は当期純損失()	359,650	997,845

(連結包括利益計算書)

(単位：千円)

	前連結会計年度 (自 平成22年4月1日 至 平成23年3月31日)	当連結会計年度 (自 平成23年4月1日 至 平成24年3月31日)
少数株主損益調整前当期純利益又は少数株主損益調整前当期純損失()	359,650	997,845
その他の包括利益		
為替換算調整勘定	146,251	85
その他の包括利益合計	146,251	¹ 85
包括利益	213,399	997,759
(内訳)		
親会社株主に係る包括利益	213,399	997,759
少数株主に係る包括利益	—	—

(3) 連結株主資本等変動計算書

(単位：千円)

	前連結会計年度 (自 平成22年4月1日 至 平成23年3月31日)	当連結会計年度 (自 平成23年4月1日 至 平成24年3月31日)
株主資本		
資本金		
当期首残高	3,831,102	3,837,955
当期変動額		
新株の発行	6,853	30,595
資本金から剰余金への振替	—	1,837,955
当期変動額合計	6,853	1,807,360
当期末残高	3,837,955	2,030,595
資本剰余金		
当期首残高	2,221,929	2,228,782
当期変動額		
新株の発行	6,852	30,591
資本金から剰余金への振替	—	1,837,955
欠損填補	—	3,702,365
当期変動額合計	6,852	1,833,819
当期末残高	2,228,782	394,963
利益剰余金		
当期首残高	4,788,471	5,148,122
当期変動額		
欠損填補	—	3,702,365
当期純利益又は当期純損失()	359,650	997,845
当期変動額合計	359,650	4,700,211
当期末残高	5,148,122	447,910
自己株式		
当期首残高	2,191	2,191
当期末残高	2,191	2,191
株主資本合計		
当期首残高	1,262,368	916,423
当期変動額		
新株の発行	13,705	61,186
当期純利益又は当期純損失()	359,650	997,845
当期変動額合計	345,944	1,059,031
当期末残高	916,423	1,975,455
その他の包括利益累計額		
為替換算調整勘定		
当期首残高	94,926	241,177
当期変動額		
株主資本以外の項目の当期変動額(純額)	146,251	85
当期変動額合計	146,251	85
当期末残高	241,177	241,091
その他の包括利益累計額合計		
当期首残高	94,926	241,177

(単位：千円)

	前連結会計年度 (自 平成22年4月1日 至 平成23年3月31日)	当連結会計年度 (自 平成23年4月1日 至 平成24年3月31日)
当期変動額		
株主資本以外の項目の当期変動額（純額）	146,251	85
当期変動額合計	146,251	85
当期末残高	241,177	241,091
新株予約権		
当期首残高	135,716	197,063
当期変動額		
株主資本以外の項目の当期変動額（純額）	61,346	61,543
当期変動額合計	61,346	61,543
当期末残高	197,063	258,606
純資産合計		
当期首残高	1,493,011	1,354,664
当期変動額		
新株の発行	13,705	61,186
当期純利益又は当期純損失（ ）	359,650	997,845
株主資本以外の項目の当期変動額（純額）	207,597	61,457
当期変動額合計	138,347	1,120,489
当期末残高	1,354,664	2,475,153

(4) 連結キャッシュ・フロー計算書

(単位：千円)

	前連結会計年度 (自 平成22年4月1日 至 平成23年3月31日)	当連結会計年度 (自 平成23年4月1日 至 平成24年3月31日)
営業活動によるキャッシュ・フロー		
税金等調整前当期純利益又は税金等調整前当期純損失()	349,684	692,175
減価償却費	295,747	309,071
受取利息及び受取配当金	1,319	1,194
有価証券利息	145	141
支払利息	29,438	32,730
持分法による投資損益(は益)	—	10,362
固定資産除却損	221	34,621
関係会社株式売却損益(は益)	—	446,211
為替差損益(は益)	162,520	951
資産除去債務会計基準の適用に伴う影響額	4,365	—
事業再構築費用	86,442	8,482
売上債権の増減額(は増加)	268,535	204,337
たな卸資産の増減額(は増加)	256,352	18,465
仕入債務の増減額(は減少)	300,121	71,800
未収入金の増減額(は増加)	56,632	285,452
前受収益の増減額(は減少)	326,084	73,511
未払又は未収消費税等の増減額	28,433	10,950
通信サービス繰延利益額の増減額(は減少)	207,246	131,734
その他	53,950	31,187
小計	260,672	321,387
利息及び配当金の受取額	1,465	1,336
利息の支払額	4,316	6,455
事業再構築による支出	81,049	—
法人税等の支払額又は還付額(は支払)	6,196	5,191
営業活動によるキャッシュ・フロー	170,576	311,076
投資活動によるキャッシュ・フロー		
有形固定資産の取得による支出	21,752	13,414
無形固定資産の取得による支出	129,891	117,216
定期預金の預入による支出	120,000	200,000
定期預金の払戻による収入	—	240,000
事業分離による支出	—	30,000
関係会社株式の売却による収入	—	464,211
敷金及び保証金の差入による支出	2,483	10,160
敷金及び保証金の回収による収入	3,633	11,295
貸付けによる支出	—	12,715
その他	11,204	77
投資活動によるキャッシュ・フロー	281,699	332,078
財務活動によるキャッシュ・フロー		
短期借入金の純増減額(は減少)	260,000	80,000
株式の発行による収入	9,499	43,702
リース債務の返済による支出	24,840	27,344
財務活動によるキャッシュ・フロー	244,658	96,358
現金及び現金同等物に係る換算差額	6,684	457
現金及び現金同等物の増減額(は減少)	126,851	739,055
現金及び現金同等物の期首残高	1,269,291	1,396,143
現金及び現金同等物の期末残高	¹ 1,396,143	¹ 2,135,198

(5) 継続企業の前提に関する注記

該当事項はありません。

(6) 連結財務諸表作成のための基本となる重要な事項

項目	当連結会計年度 (自 平成23年4月1日 至 平成24年3月31日)
1 連結の範囲に関する事項	連結子会社の数 5社 Computer and Communication Technologies Inc.、Arxceo Corporation、 Communications Security and Compliance Technologies Inc.、 アレクセオ・ジャパン株式会社 丹後通信株式会社
2 持分法の適用に関する事項	持分法適用の関連会社数 1社 丸紅無線通信株式会社 なお、丸紅無線通信株式会社については、会社分割及び株式の一部譲渡の結果、関連会社となったことから、当連結会計年度より持分法を適用していません。
3 連結子会社の事業年度等に関する事項	全ての連結子会社の決算日は、連結決算日と一致しています。
4 会計処理基準に関する事項 (1) 重要な資産の評価基準及び評価方法 (2) 重要な減価償却資産の減価償却の方法 (3) 重要な引当金の計上基準	<p>(イ)有価証券 その他有価証券 時価のないもの 総平均法に基づく原価法</p> <p>(ロ)たな卸資産 総平均法に基づく原価法（貸借対照表価額については、収益性の低下による簿価切下げの方法）</p> <p>(イ)有形固定資産（リース資産を除く） 移動端末機器 耐用年数を2年、残存価額をゼロとする定額法 その他の有形固定資産 定率法 なお、主要な耐用年数は次のとおりです。 建物 8～15年 車両運搬具 2～6年 工具、器具及び備品 5～10年</p> <p>(ロ)無形固定資産（リース資産を除く） 自社利用のソフトウェア 見込有効期間（5年）に基づく定額法 その他の無形固定資産 定額法 なお、主要な耐用年数は次のとおりです。 商標権 10年 特許権 8年</p> <p>(ハ)リース資産 所有権移転ファイナンス・リース取引に係るリース資産 自己所有の固定資産に適用する減価償却方法と同一の方法を採用していません。</p> <p>(イ)貸倒引当金 債権の貸倒による損失に備えるため、一般債権については貸倒実績率により、貸倒懸念債権等特定の債権については個別に回収可能性を勘案して、回収不能見込額を計上しています。</p> <p>(ロ)訴訟損失引当金 訴訟に対する損失に備えるため、将来発生する可能性のある損失を見積もり、必要と認められる額を計上しています。</p>

項目	当連結会計年度 (自 平成23年4月1日 至 平成24年3月31日)
(4) 重要な収益及び費用の計上基準	通信時間付モバイルツールであるbモバイルと機器組込型通信ソリューションの通信電池については、商品売上額を通信端末部分と通信料部分に合理的に区分することが困難なため、通信端末と通信料とを区別することなく一括で出荷時に売上に計上し、この売上高から通信端末の売上原価を控除して計算される売上総利益金額を見積利用期間にわたって計上するために、通信サービス繰延利益額に繰り延べる方法によっています。
(5) 重要な外貨建の資産又は負債の本邦通貨への換算の基準	外貨建金銭債権債務は、連結決算日の直物為替相場により円貨に換算し、換算差額は損益として処理しています。なお、在外子会社等の資産及び負債は、連結決算日の直物為替相場により円貨に換算し、収益及び費用は期中平均相場により円貨に換算し、換算差額は純資産の部における為替換算調整勘定に含めて計上しています。
(6) 連結キャッシュ・フロー計算書における資金の範囲	連結キャッシュ・フロー計算書上の現金同等物は、取得日から3ヶ月以内に満期日の到来する流動性の高い、容易に換金可能であり、かつ、価値の変動について僅少なリスクしか負わない短期的な投資からなっています。
(7) その他連結財務諸表作成のための重要な事項	消費税等の会計処理 税抜方式によっています。

(7)表示方法の変更

当連結会計年度 (自 平成23年4月1日 至 平成24年3月31日)
<p>(連結貸借対照表)</p> <p>前連結会計年度において、「流動資産」の「その他」に含めていた「繰延税金資産」は、資産の総額の100分の1を超えたため、当連結会計年度より独立掲記することとしました。この表示方法の変更を反映させるため、前連結会計年度の連結財務諸表の組替えを行っています。</p> <p>この結果、前連結会計年度の連結貸借対照表において、「流動資産」の「その他」に表示していた44,811千円は、「繰延税金資産」5,321千円、「その他」39,490千円として組み替えています。</p> <p>(連結キャッシュ・フロー計算書)</p> <p>前連結会計年度において、「営業活動によるキャッシュ・フロー」の「その他」に含めていた「未収入金の増減額（は増加）」は、金額的重要性が増したため、当連結会計年度より独立掲記することとしました。この表示方法の変更を反映させるため、前連結会計年度の連結財務諸表の組替えを行っています。</p> <p>この結果、前連結会計年度の連結キャッシュ・フロー計算書において、「営業活動によるキャッシュ・フロー」の「その他」に表示していた110,583千円は、「未収入金の増減額（は増加）」56,632千円、「その他」53,950千円として組み替えています。</p>

(8)追加情報

当連結会計年度 (自 平成23年4月1日 至 平成24年3月31日)
<p>(会計上の変更及び誤謬の訂正に関する会計基準等の適用)</p> <p>当連結会計年度の期首以後に行われる会計上の変更及び過去の誤謬の訂正より、「会計上の変更及び誤謬の訂正に関する会計基準」（企業会計基準第24号 平成21年12月4日）及び「会計上の変更及び誤謬の訂正に関する会計基準の適用指針」（企業会計基準適用指針第24号 平成21年12月4日）を適用しています。</p> <p>(法人税率の変更等による影響)</p> <p>「経済社会の構造の変化に対応した税制の構築を図るための所得税法等の一部を改正する法律」（平成23年法律第114号）及び「東日本大震災からの復興のための施策を実施するために必要な財源の確保に関する特別措置法」（平成23年法律第117号）が平成23年12月2日に公布され、平成24年4月1日以後に開始する連結会計年度から法人税率の引下げ及び復興特別法人税の課税が行われることとなりました。これに伴い、繰延税金資産及び繰延税金負債の計算に使用する法定実効税率は従来の40.69%から、平成24年4月1日に開始する連結会計年度から平成26年4月1日に開始する連結会計年度に解消が見込まれる一時差異等については38.01%に、平成27年4月1日に開始する連結会計年度以降に解消が見込まれる一時差異等については35.64%となります。この税率変更により、繰延税金資産の金額は27,309千円減少し、法人税等調整額は同額増加しています。</p> <p>また、欠損金の繰越控除制度が平成24年4月1日以後に開始する連結会計年度から繰越控除前の所得の金額の100分の80相当額が控除限度額とされることに伴い、繰延税金資産の金額は77,464千円減少し、法人税等調整額は同額増加しています。</p>

(9)連結財務諸表に関する注記事項
(連結貸借対照表関係)

前連結会計年度 (平成23年3月31日)	当連結会計年度 (平成24年3月31日)
<p>1 担保に供している資産は、次のとおりです。</p> <p>定期預金 120,000千円</p> <p>上記は、短期借入金240,000千円の担保に供しています。</p>	<p>1 担保に供している資産は、次のとおりです。</p> <p>定期預金 80,000千円</p> <p>上記は、短期借入金160,000千円の担保に供しています。</p> <p>2 関連会社に対するものは、次のとおりです。</p> <p>その他(株式) 1,637千円</p> <p>3 偶発債務 訴訟等</p> <p>平成22年10月12日に当社が整理解雇した社員(当時)3名が解雇無効を主張し、当社に対し、労働契約上の地位確認を請求する訴訟を提起しています。平成24年2月29日の第一審判決では相手方の請求が認容され、当社に対し、1,372千円及び平成22年12月からは判決確定までの期間につき毎月2,058千円を原告らに支払うことが命じられました。これに対し、当社は、平成24年3月7日に原判決の取消を求めて東京高等裁判所に控訴を提起し、整理解雇の有効性を主張し引き続き争っています。本件訴訟の結果によっては、当社に損害が発生する可能性があります。現時点で偶発債務の総額を合理的に算出することはできません。</p>

(連結損益計算書関係)

前連結会計年度 (自 平成22年4月1日 至 平成23年3月31日)	当連結会計年度 (自 平成23年4月1日 至 平成24年3月31日)																																																																				
<p>1 販売費及び一般管理費のうち、主要な費目及び金額は、次のとおりです。</p> <table style="width: 100%; border-collapse: collapse;"> <tr><td>販売促進費</td><td style="text-align: right;">35,076千円</td></tr> <tr><td>広告宣伝費</td><td style="text-align: right;">11,761千円</td></tr> <tr><td>役員報酬</td><td style="text-align: right;">236,778千円</td></tr> <tr><td>給料手当</td><td style="text-align: right;">476,306千円</td></tr> <tr><td>業務委託料</td><td style="text-align: right;">50,106千円</td></tr> <tr><td>法定福利費</td><td style="text-align: right;">57,223千円</td></tr> <tr><td>ストックオプション労務費用</td><td style="text-align: right;">71,886千円</td></tr> <tr><td>旅費交通費</td><td style="text-align: right;">42,951千円</td></tr> <tr><td>通信費</td><td style="text-align: right;">29,146千円</td></tr> <tr><td>減価償却費</td><td style="text-align: right;">58,505千円</td></tr> <tr><td>地代家賃</td><td style="text-align: right;">75,590千円</td></tr> <tr><td>顧問料</td><td style="text-align: right;">122,933千円</td></tr> <tr><td>支払手数料</td><td style="text-align: right;">42,897千円</td></tr> <tr><td>貸倒引当金繰入額</td><td style="text-align: right;">11,417千円</td></tr> </table> <p>なお、一般管理費及び売上原価に含まれる研究開発費は、140,085千円です。</p> <p>2 固定資産除却損の内容は、次のとおりです。</p> <table style="width: 100%; border-collapse: collapse;"> <tr><td>工具、器具及び備品</td><td style="text-align: right;">120千円</td></tr> </table> <p>3 債務戻入益は、連結子会社であるArxceo Corporationが過年度にその他流動負債として計上した債務について、当社の支払い義務が事実上消滅したと判断したことにより発生したものです。</p> <p>4 事業再構築費用は、当社グループの事業再構築に伴い発生した損失です。</p>	販売促進費	35,076千円	広告宣伝費	11,761千円	役員報酬	236,778千円	給料手当	476,306千円	業務委託料	50,106千円	法定福利費	57,223千円	ストックオプション労務費用	71,886千円	旅費交通費	42,951千円	通信費	29,146千円	減価償却費	58,505千円	地代家賃	75,590千円	顧問料	122,933千円	支払手数料	42,897千円	貸倒引当金繰入額	11,417千円	工具、器具及び備品	120千円	<p>1 販売費及び一般管理費のうち、主要な費目及び金額は、次のとおりです。</p> <table style="width: 100%; border-collapse: collapse;"> <tr><td>販売促進費</td><td style="text-align: right;">19,096千円</td></tr> <tr><td>広告宣伝費</td><td style="text-align: right;">6,315千円</td></tr> <tr><td>役員報酬</td><td style="text-align: right;">248,413千円</td></tr> <tr><td>給料手当</td><td style="text-align: right;">431,835千円</td></tr> <tr><td>業務委託料</td><td style="text-align: right;">41,503千円</td></tr> <tr><td>法定福利費</td><td style="text-align: right;">54,479千円</td></tr> <tr><td>ストックオプション労務費用</td><td style="text-align: right;">94,916千円</td></tr> <tr><td>旅費交通費</td><td style="text-align: right;">34,615千円</td></tr> <tr><td>通信費</td><td style="text-align: right;">22,550千円</td></tr> <tr><td>減価償却費</td><td style="text-align: right;">57,301千円</td></tr> <tr><td>地代家賃</td><td style="text-align: right;">67,622千円</td></tr> <tr><td>顧問料</td><td style="text-align: right;">103,354千円</td></tr> <tr><td>支払手数料</td><td style="text-align: right;">64,940千円</td></tr> <tr><td>貸倒引当金繰入額</td><td style="text-align: right;">1,326千円</td></tr> </table> <p>なお、一般管理費及び売上原価に含まれる研究開発費は、118,859千円です。</p> <p>2 固定資産除却損の内容は、次のとおりです。</p> <table style="width: 100%; border-collapse: collapse;"> <tr><td>建物</td><td style="text-align: right;">793千円</td></tr> <tr><td>工具、器具及び備品</td><td style="text-align: right;">104千円</td></tr> <tr><td>商標権</td><td style="text-align: right;">291千円</td></tr> <tr><td>ソフトウェア</td><td style="text-align: right;">32,148千円</td></tr> <tr><td style="border-top: 1px solid black;">計</td><td style="text-align: right; border-top: 1px solid black;">33,338千円</td></tr> </table> <p>3 事業再構築費用は、当社グループの事業再構築に伴い発生した損失です。</p>	販売促進費	19,096千円	広告宣伝費	6,315千円	役員報酬	248,413千円	給料手当	431,835千円	業務委託料	41,503千円	法定福利費	54,479千円	ストックオプション労務費用	94,916千円	旅費交通費	34,615千円	通信費	22,550千円	減価償却費	57,301千円	地代家賃	67,622千円	顧問料	103,354千円	支払手数料	64,940千円	貸倒引当金繰入額	1,326千円	建物	793千円	工具、器具及び備品	104千円	商標権	291千円	ソフトウェア	32,148千円	計	33,338千円
販売促進費	35,076千円																																																																				
広告宣伝費	11,761千円																																																																				
役員報酬	236,778千円																																																																				
給料手当	476,306千円																																																																				
業務委託料	50,106千円																																																																				
法定福利費	57,223千円																																																																				
ストックオプション労務費用	71,886千円																																																																				
旅費交通費	42,951千円																																																																				
通信費	29,146千円																																																																				
減価償却費	58,505千円																																																																				
地代家賃	75,590千円																																																																				
顧問料	122,933千円																																																																				
支払手数料	42,897千円																																																																				
貸倒引当金繰入額	11,417千円																																																																				
工具、器具及び備品	120千円																																																																				
販売促進費	19,096千円																																																																				
広告宣伝費	6,315千円																																																																				
役員報酬	248,413千円																																																																				
給料手当	431,835千円																																																																				
業務委託料	41,503千円																																																																				
法定福利費	54,479千円																																																																				
ストックオプション労務費用	94,916千円																																																																				
旅費交通費	34,615千円																																																																				
通信費	22,550千円																																																																				
減価償却費	57,301千円																																																																				
地代家賃	67,622千円																																																																				
顧問料	103,354千円																																																																				
支払手数料	64,940千円																																																																				
貸倒引当金繰入額	1,326千円																																																																				
建物	793千円																																																																				
工具、器具及び備品	104千円																																																																				
商標権	291千円																																																																				
ソフトウェア	32,148千円																																																																				
計	33,338千円																																																																				

(連結包括利益計算書関係)

当連結会計年度(自 平成23年4月1日 至 平成24年3月31日)

1 その他の包括利益に係る組替調整額及び税効果額
為替換算調整勘定:

当期発生額	85千円
その他の包括利益合計	85

(連結株主資本等変動計算書関係)

前連結会計年度(自 平成22年4月1日 至 平成23年3月31日)

1. 発行済株式の種類及び総数並びに自己株式の種類及び株式数に関する事項

	当連結会計年度期首株式数(株)	当連結会計年度増加株式数(株)	当連結会計年度減少株式数(株)	当連結会計年度末株式数(株)
発行済株式				
普通株式	1,337,240	1,370	—	1,338,610
合計	1,337,240	1,370	—	1,338,610
自己株式				
普通株式	150	—	—	150
合計	150	—	—	150

(注) 1. 普通株式の発行済株式の株式数の増加1,370株は、新株予約権の行使によるものです。

2. 新株予約権及び自己新株予約権に関する事項

区分	新株予約権の内訳	新株予約権の目的となる株式の種類	新株予約権の目的となる株式の数(株)				当連結会計年度末残高(千円)
			当連結会計年度期首	当連結会計年度増加	当連結会計年度減少	当連結会計年度末	
提出会社(親会社)	平成12年度新株引受権	普通株式	1,230	—	1,230	—	—
	ストック・オプションとしての 新株予約権	—	—	—	—	—	197,063
連結子会社	—	—	—	—	—	—	—
合計		—	—	—	—	—	197,063

(注) 1. 上表の新株予約権は、すべて行使可能なものです。

2. 平成12年度新株引受権の当連結会計年度減少1,230株は、新株引受権の失効によるものです。

3. 配当に関する事項

該当する事項はありません。

当連結会計年度(自 平成23年4月1日 至 平成24年3月31日)

1. 発行済株式の種類及び総数並びに自己株式の種類及び株式数に関する事項

	当連結会計年度期首株式数(株)	当連結会計年度増加株式数(株)	当連結会計年度減少株式数(株)	当連結会計年度末株式数(株)
発行済株式				
普通株式	1,338,610	4,215	—	1,342,825
合計	1,338,610	4,215	—	1,342,825
自己株式				
普通株式	150	—	—	150
合計	150	—	—	150

(注) 1. 普通株式の発行済株式の株式数の増加4,215株は、新株予約権の行使によるものです。

2. 新株予約権及び自己新株予約権に関する事項

区分	新株予約権の内訳	新株予約権の目的となる株式の種類	新株予約権の目的となる株式の数(株)				当連結会計年度末残高(千円)
			当連結会計年度期首	当連結会計年度増加	当連結会計年度減少	当連結会計年度末	
提出会社(親会社)	ストック・オプションとしての 新株予約権	—	—	—	—	—	258,606
連結子会社	—	—	—	—	—	—	—
合計		—	—	—	—	—	258,606

(注) 1. 上表の新株予約権は、すべて行使可能なものです。

3. 配当に関する事項

該当する事項はありません。

(連結キャッシュ・フロー計算書関係)

前連結会計年度 (自 平成22年4月1日 至 平成23年3月31日)	当連結会計年度 (自 平成23年4月1日 至 平成24年3月31日)
1 現金及び現金同等物の期末残高と連結貸借対照表に掲記されている科目の金額との関係	1 現金及び現金同等物の期末残高と連結貸借対照表に掲記されている科目の金額との関係
現金及び預金勘定 1,315,859千円	現金及び預金勘定 2,014,801千円
預入期間が3ヶ月を超える定期預金 120,000千円	預入期間が3ヶ月を超える定期預金 80,000千円
有価証券勘定 (Money Market Fund) 200,283千円	有価証券勘定 (Money Market Fund) 200,396千円
現金及び現金同等物の期末残高 1,396,143千円	現金及び現金同等物の期末残高 2,135,198千円

(セグメント情報等)

a. セグメント情報

前連結会計年度 (自平成22年4月1日 至平成23年3月31日)

1. 報告セグメントの概要

当社の報告セグメントは、当社の構成単位のうち分離された財務情報が入手可能であり、取締役会が経営資源の配分の決定及び業績を評価するために、定期的に検討を行う対象となっているものです。

当社グループは、移動体通信分野の各種サービスを開発・運用し、顧客に販売・提供する事業を行っています。

当社は、国内子会社2社とともに主として国内の顧客に対するサービス提供を行う事業会社としての機能と、グループの戦略決定やグループ全体のバックオフィス業務の一部を担う機能を有しています。一方、米国では、米国子会社2社が当社の決定した戦略に基づき、主として米国の顧客に対してサービスを提供する機能を有しています。その他、米国子会社1社は、グループ全体にかかわる研究開発活動などの本社機能の一部を有しています。

当社の報告セグメントは各社の事業拠点を基礎とし、当社及び国内子会社2社を「日本事業」、米国子会社2社を「米国事業」とした上で、当社の一部費用及び米国子会社1社の費用を全社費用としています。

2. 報告セグメントごとの売上高、利益又は損失、資産、負債その他の項目の金額の算定方法

報告されている事業セグメントの会計処理の方法は、「連結財務諸表作成のための基本となる重要な事項」における記載と概ね同一です。

報告セグメントの利益は、営業利益ベースの数値です。

セグメント間の内部収益及び振替高は、市場実勢価格に基づいています。

3. 報告セグメントごとの売上高、利益又は損失、資産、負債その他の項目の金額に関する情報

(単位：千円)

	日本事業	米国事業	計
売上高			
外部顧客への売上高	3,271,239	370,845	3,642,085
セグメント間の内部売上高又は振替高	—	750	750
計	3,271,239	371,596	3,642,835
セグメント利益又は損失()	751,036	147,561	603,474
セグメント資産	3,206,168	157,860	3,364,029
その他の項目			
減価償却費	276,714	19,713	296,428
有形固定資産及び無形固定資産の増加額	134,271	13,246	147,518

4. 報告セグメント合計額と連結財務諸表計上額との差額及び当該差額の主な内容（差異調整に関する事項）

(単位：千円)

売上高	
報告セグメント計	3,642,835
セグメント間取引消去	750
連結財務諸表の売上高	3,642,085

(単位：千円)

利益	
報告セグメント計	603,474
全社費用（注）	693,465
調整額（セグメント間取引消去等）	15,439
連結財務諸表の営業損失（ ）	74,551

(注) 全社費用は、主に報告セグメントに帰属しない一般管理費及び研究開発費です。

(単位：千円)

資産	
報告セグメント計	3,364,029
全社資産（注）	361,697
連結財務諸表の資産合計	3,725,726

(注) 全社資産は、主に報告セグメントに帰属しない金融資産です。

(単位：千円)

その他の項目	報告セグメント計	調整額	連結財務諸表計上額
減価償却費	296,428	681	295,747
有形固定資産及び無形固定資産の増加額	147,518	424	147,942

当連結会計年度（自平成23年4月1日 至平成24年3月31日）

1. 報告セグメントの概要

当社の報告セグメントは、当社の構成単位のうち分離された財務情報が入手可能であり、取締役会が経営資源の配分の決定及び業績を評価するために、定期的に検討を行う対象となっているものです。

当社グループは、移動体通信分野の各種サービスを開発・運用し、顧客に販売・提供する事業を行っています。

当社は、国内子会社2社とともに主として国内の顧客に対するサービス提供を行う事業会社としての機能と、グループの戦略決定やグループ全体のバックオフィス業務の一部を担う機能を有しています。一方、米国では、米国子会社2社が当社の決定した戦略に基づき、主として米国の顧客に対してサービスを提供する機能を有しています。その他、米国子会社1社は、グループ全体にかかわる研究開発活動などの本社機能の一部を有しています。

当社の報告セグメントは各社の事業拠点を基礎とし、当社及び国内子会社2社を「日本事業」、米国子会社2社を「米国事業」とした上で、当社の一部費用及び米国子会社1社の費用を全社費用としています。

2. 報告セグメントごとの売上高、利益又は損失、資産、負債その他の項目の金額の算定方法

報告されている事業セグメントの会計処理の方法は、「連結財務諸表作成のための基本となる重要な事項」における記載と概ね同一です。

報告セグメントの利益は、営業利益ベースの数値です。

セグメント間の内部収益及び振替高は、市場実勢価格に基づいています。

3. 報告セグメントごとの売上高、利益又は損失、資産、負債その他の項目の金額に関する情報

(単位：千円)

	日本事業	米国事業	計
売上高			
外部顧客への売上高	3,445,445	278,696	3,724,141
セグメント間の内部売上高又は振替高	—	91	91
計	3,445,445	278,788	3,724,233
セグメント利益又は損失（ ）	1,126,321	100,631	1,025,690
セグメント資産	4,203,750	153,725	4,357,475
その他の項目			
減価償却費	288,376	19,199	307,575
持分法適用会社への投資額	1,637	—	1,637
有形固定資産及び無形固定資産の増加額	141,559	18,888	160,448

4. 報告セグメント合計額と連結財務諸表計上額との差額及び当該差額の主な内容（差異調整に関する事項）

(単位：千円)

売上高	
報告セグメント計	3,724,233
セグメント間取引消去	91
連結財務諸表の売上高	3,724,141

(単位：千円)

利益	
報告セグメント計	1,025,690
全社費用（注）	733,460
調整額（セグメント間取引消去等）	18,713
連結財務諸表の営業利益	310,943

(注) 全社費用は、主に報告セグメントに帰属しない一般管理費及び研究開発費です。

(単位：千円)

資産	
報告セグメント計	4,357,475
全社資産（注）	323,092
連結財務諸表の資産合計	4,680,567

(注) 全社資産は、主に報告セグメントに帰属しない金融資産です。

(単位：千円)

その他の項目	報告セグメント計	調整額	連結財務諸表計上額
減価償却費	307,575	1,496	309,071
有形固定資産及び無形固定資産の増加額	160,448	851	161,300

(1株当たり情報)

前連結会計年度 (自 平成22年4月1日 至 平成23年3月31日)		当連結会計年度 (自 平成23年4月1日 至 平成24年3月31日)	
1株当たり純資産額	864.88円	1株当たり純資産額	1,650.84円
1株当たり当期純損失金額	268.94円	1株当たり当期純利益金額	744.00円
潜在株式調整後1株当たり当期 純利益金額	—	潜在株式調整後1株当たり当期 純利益金額	737.16円

(注) 1. 潜在株式調整後1株当たり当期純利益金額について

前連結会計年度において、潜在株式の残高はありますが、1株当たり当期純損失であるため、記載を省略しています。

2. 1株当たり当期純利益金額（は当期純損失）及び潜在株式調整後1株当たり当期純利益金額の算定上の基礎は、以下のとおりです。

項目	前連結会計年度 (自 平成22年4月1日 至 平成23年3月31日)	当連結会計年度 (自 平成23年4月1日 至 平成24年3月31日)
(1) 1株当たり当期純利益金額 (は当期純損失)		
損益計算書上の当期純利益 (千円) (は当期純損失)	359,650	997,845
普通株主に帰属しない金額 (千円)	—	—
普通株式に係る当期純利益 (千円) (は当期純損失)	359,650	997,845
普通株式の期中平均株式数 (株)	1,337,286.51	1,341,184.81
(2) 潜在株式調整後1株当たり当期純利益金額	—	737.16円
(算定上の基礎)		
当期純利益調整額 (千円)	—	—
普通株式増加数 (株)	—	12,433.88
希薄化効果を有しないため、潜在株式調整後1株当たり当期純利益の算定に含めなかった潜在株式の概要	1株当たり当期純損失であるため、全ての潜在株式が希薄化効果を有していません。	前連結会計年度末においては、1株当たり当期純損失であったため全ての潜在株式が希薄化効果を有していないとしていましたが、当連結会計年度において潜在株式調整後1株当たり当期純利益金額の算定に含めなかった潜在株式は以下のとおりです。 ストックオプションで次の決議日のもの 株主総会決議日 平成13年6月29日 普通株式 0株 (平成23年6月29日権利行使期間満了) 平成17年6月29日 普通株式 10,310株 取締役会決議日 平成20年5月16日 普通株式 16,300株 平成21年5月14日及び25日 普通株式 9,670株 平成23年5月12日 普通株式 15,000株 平成23年6月21日 普通株式 19,000株 新株予約権付社債で次の決議日のもの 取締役会決議日 平成19年12月6日 普通株式 16,000株 平成20年5月12日 普通株式 10,000株

(重要な後発事象)
該当事項はありません。