

2015年3月期（第19期）
第3四半期 決算説明会資料

(2014年10月～12月)

2015年1月30日

日本通信株式会社

I. はじめに

(代表取締役社長 三田 聖二)

II. 第3四半期決算の概要

(代表取締役副社長 福田 尚久)

III. 通期見通し

(同 上)

IV. Q & A

<ご注意>

本資料に記載された見解、見通し、および予測等は、本資料作成時点での当社の判断によるものです。当社では、これらの情報の正確性を保証するものではありません。また、今後の市場環境の変化等の様々な要因により、今後の見通しおよび予測等が本資料とは異なるものとなる可能性があります。何卒ご承知おきくださいますよう、お願い申し上げます。

はじめに

代表取締役社長

三田 聖二

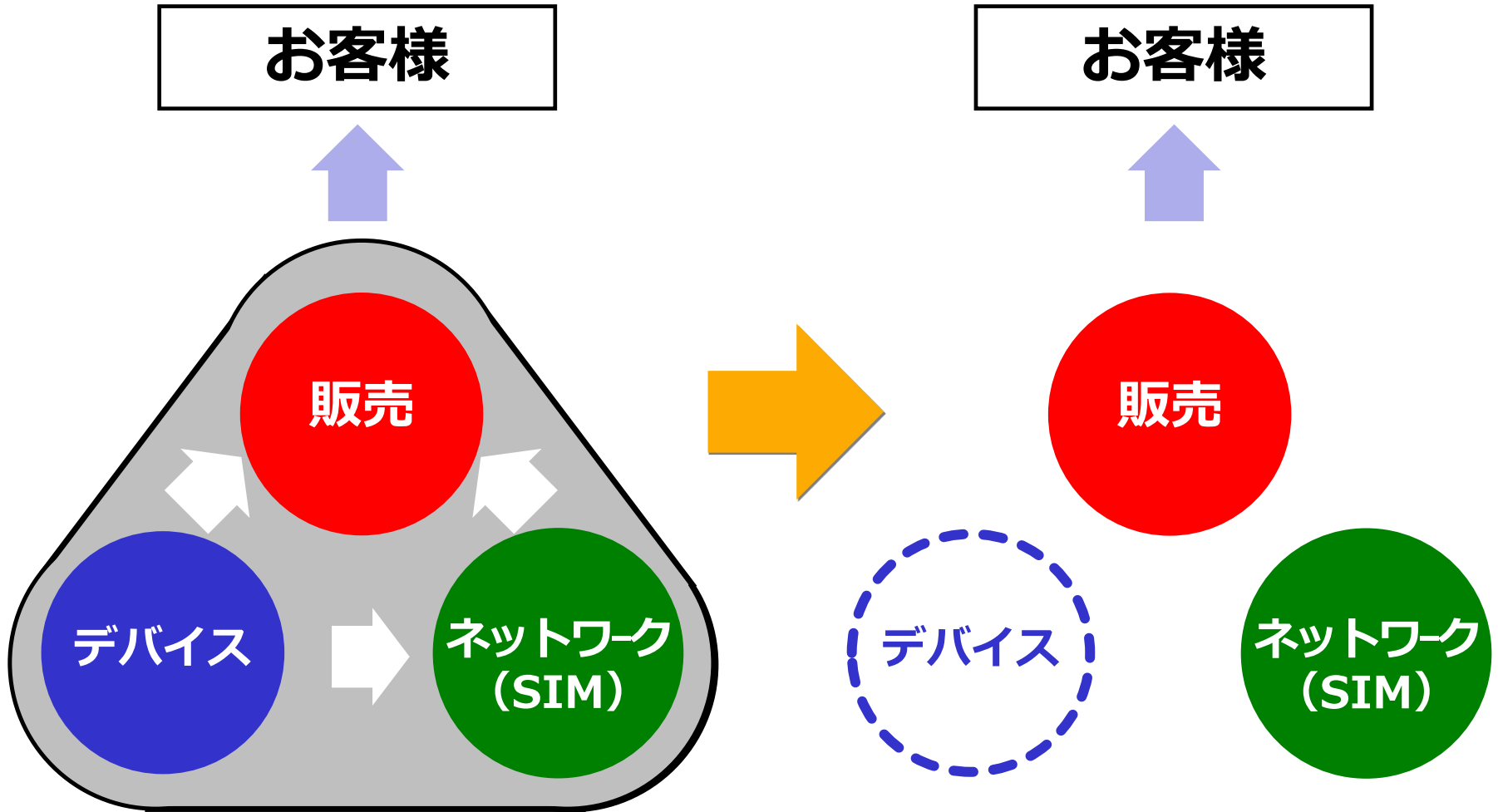
今日の危惧



満を持して



SIMロック解除のインパクト



**年度ごとに
大きな手**



第3四半期決算の概要

代表取締役副社長

福田 尚久

第3四半期 実績 (連結)

単位：百万円	Q3 15/3期	前四半期		前年同期	
		Q2 15/3期	Q to Q	Q3 14/3期	Y to Y
売上高	1,074 100.0%	1,142 100.0%	▲ 67 ▲5.9%	1,059 100.0%	15 1.5%
売上原価	530 49.4%	550 48.2%	▲ 19 ▲3.6%	474 44.8%	56 11.9%
差引売上総利益	544 50.6%	592 51.8%	▲ 48 ▲8.1%	585 55.2%	▲ 41 ▲7.0%
販売費及び一般管理費	508 47.3%	490 42.9%	18 3.7%	416 39.3%	91 22.0%
営業利益	35 3.3%	102 8.9%	▲ 66 ▲64.8%	168 15.9%	▲ 132 ▲78.7%
経常利益	79 7.4%	132 11.6%	▲ 52 ▲40.1%	180 17.1%	▲ 101 ▲56.2%
当四半期純利益	59 5.6%	116 10.2%	▲ 56 ▲48.6%	253 23.9%	▲ 193 ▲76.4%

バランスシート (連結)

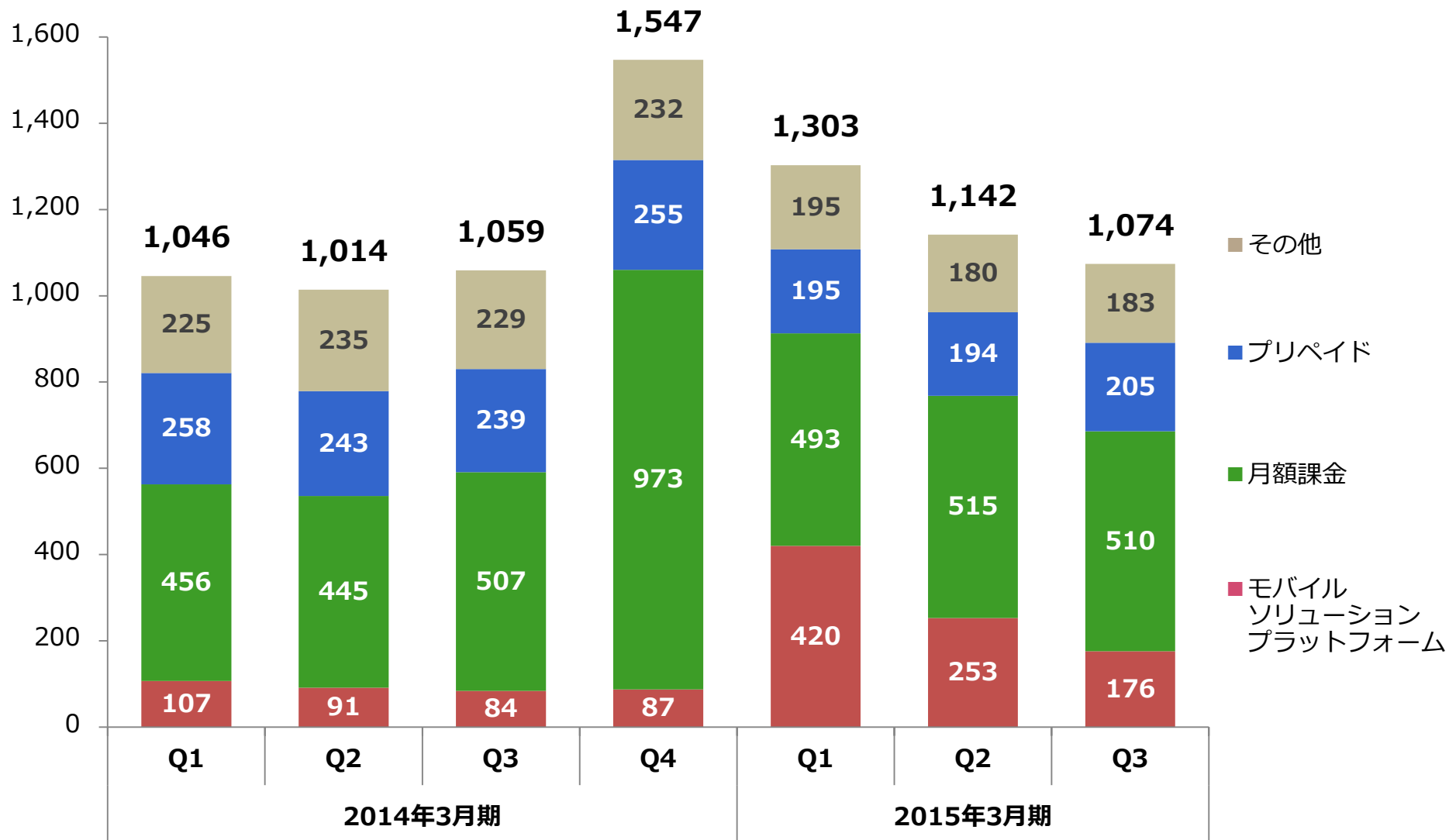
単位：百万円	Q3 15/3期	前四半期		前年同期	
		Q2 15/3期	Q to Q	Q3 14/3期	Y to Y
流動資産	5,864	5,990	▲ 125	4,505	1,359
現金及び預金	3,821	4,029	▲ 207	2,236	1,585
売掛金	1,098	1,056	42	774	324
商品等	335	300	35	338	▲ 2
繰延税金資産	378	377	0	262	116
その他流動資産	229	226	3	893	▲ 663
固定資産	1,410	1,360	50	1,312	97
有形固定資産	351	363	▲ 11	388	▲ 37
無形固定資産	901	841	59	773	128
投資その他	157	155	1	150	7
資産合計	7,275	7,350	▲ 75	5,817	1,457
流動負債	1,444	1,429	15	1,480	▲ 35
買掛金	347	249	97	469	▲ 122
前受収益	73	75	▲ 2	90	▲ 16
借入金	676	682	▲ 5	376	300
その他流動負債	347	421	▲ 74	544	▲ 197
固定負債	1,107	1,242	▲ 134	1,347	▲ 239
負債合計	2,552	2,672	▲ 119	2,828	▲ 275
純資産	4,722	4,677	44	2,989	1,732
負債純資産合計	7,275	7,350	▲ 75	5,817	1,457

キャッシュ・フロー計算書（連結）

単位：百万円	Q3 15/3期	前四半期		前年同期	
		Q2 15/3期	Q to Q	Q3 14/3期	Y to Y
営業活動によるキャッシュ・フロー	64	▲ 364	429	199	▲ 134
投資活動によるキャッシュ・フロー	▲ 147	▲ 114	▲ 32	▲ 134	▲ 13
財務活動によるキャッシュ・フロー	▲ 134	1,068	▲ 1,202	▲ 71	▲ 62
現金及び現金同等物に係る換算差額	10	8	1	4	5
現金及び現金同等物の増減額	▲ 207	596	▲ 804	▲ 2	▲ 205
現金及び現金同等物の期首残高	4,029	3,432	596	2,238	1,790
現金及び現金同等物の期末残高	3,821	4,029	▲ 207	2,236	1,585

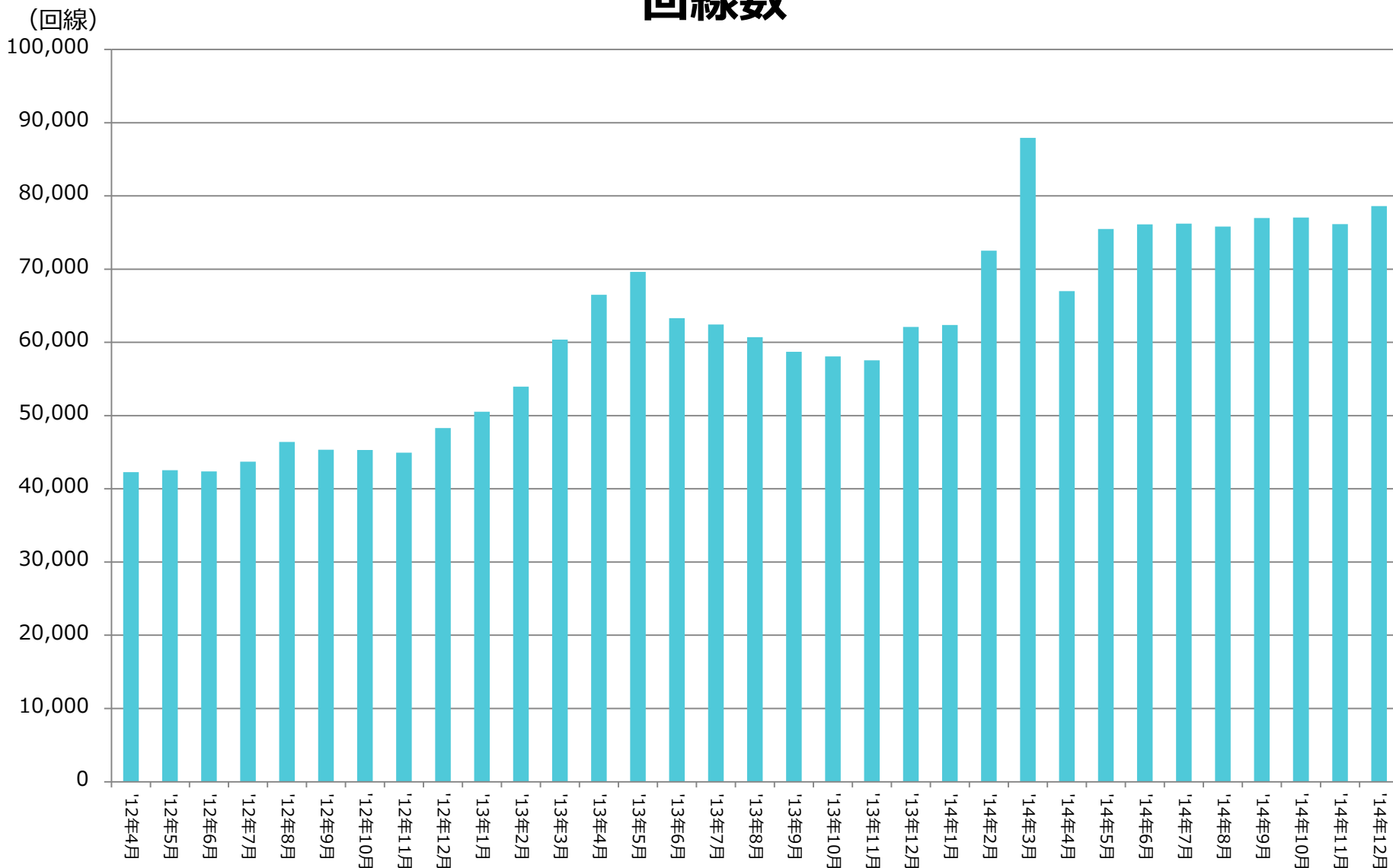
売上の内訳

(百万円)

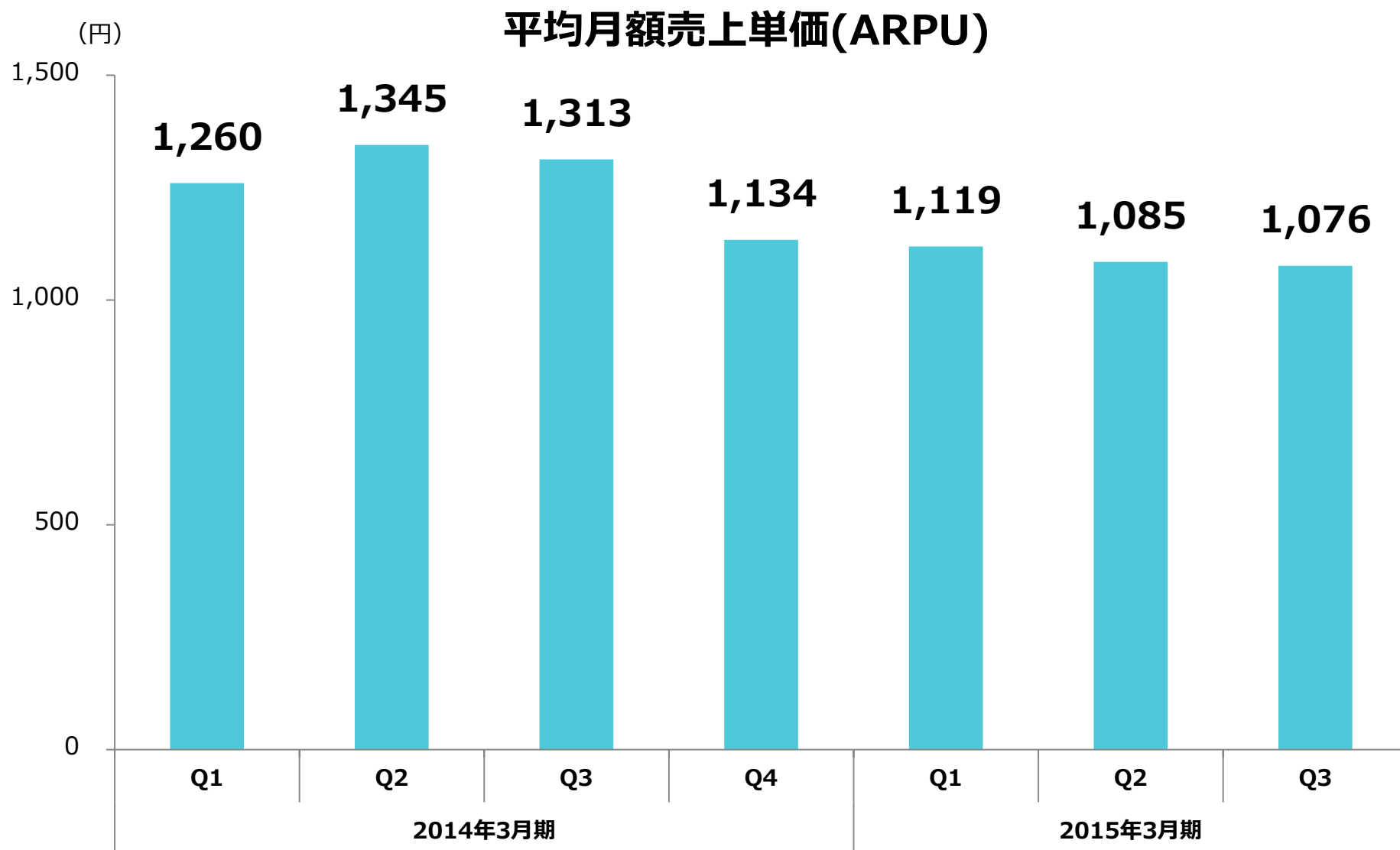


月額課金SIM(データ通信)

回線数

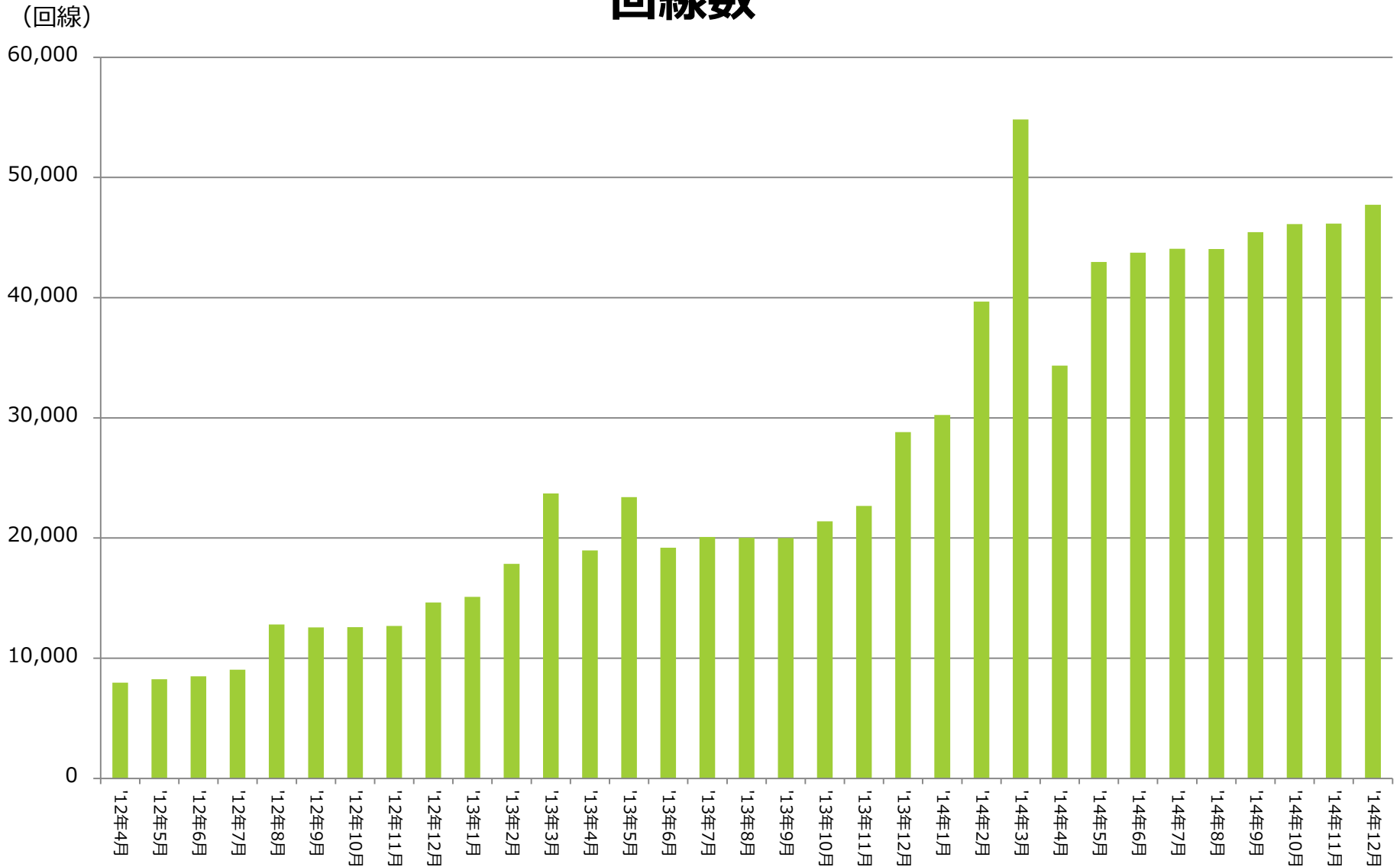


月額課金SIM(データ通信)



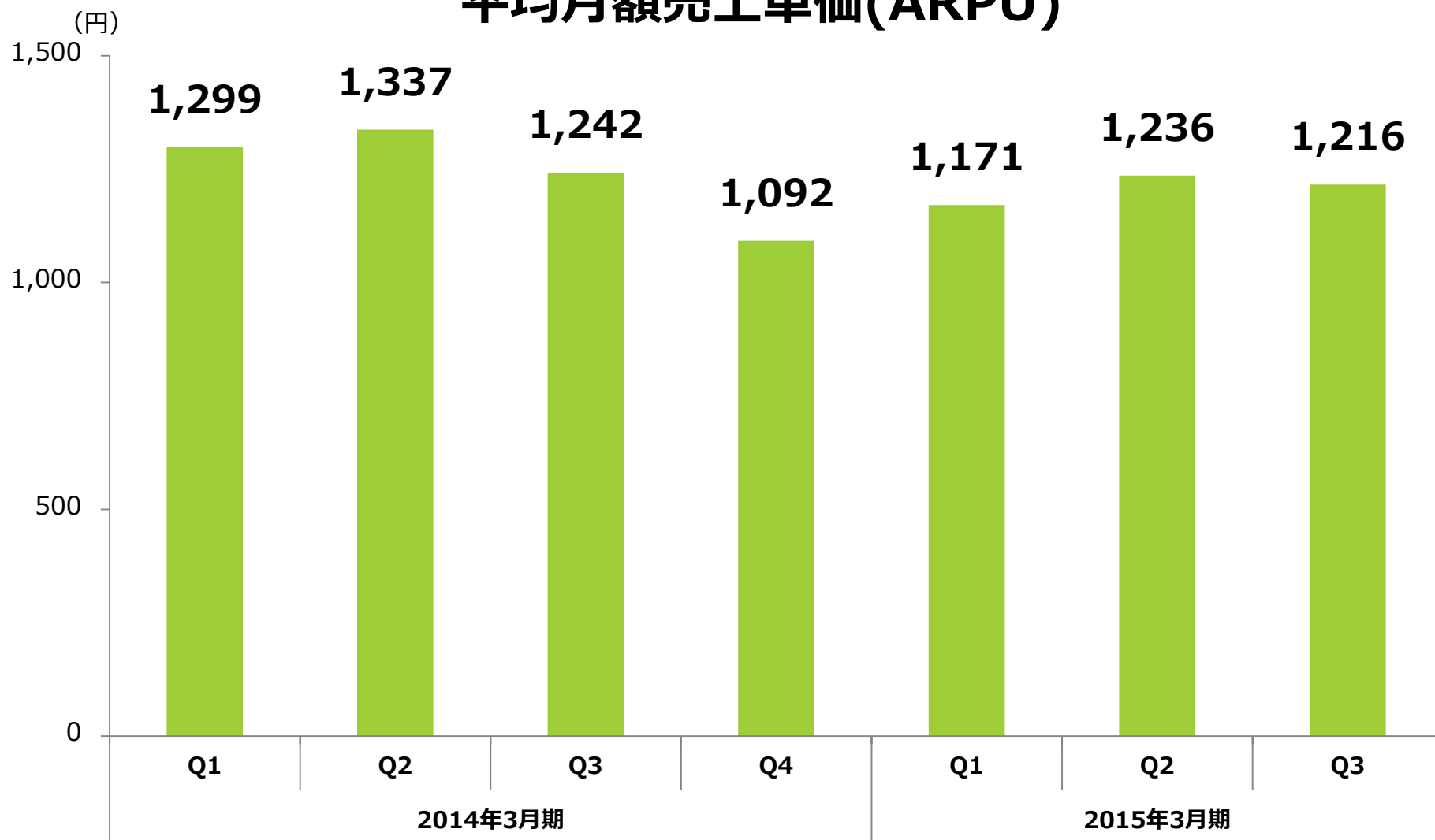
月額課金SIM(音声通信)

回線数



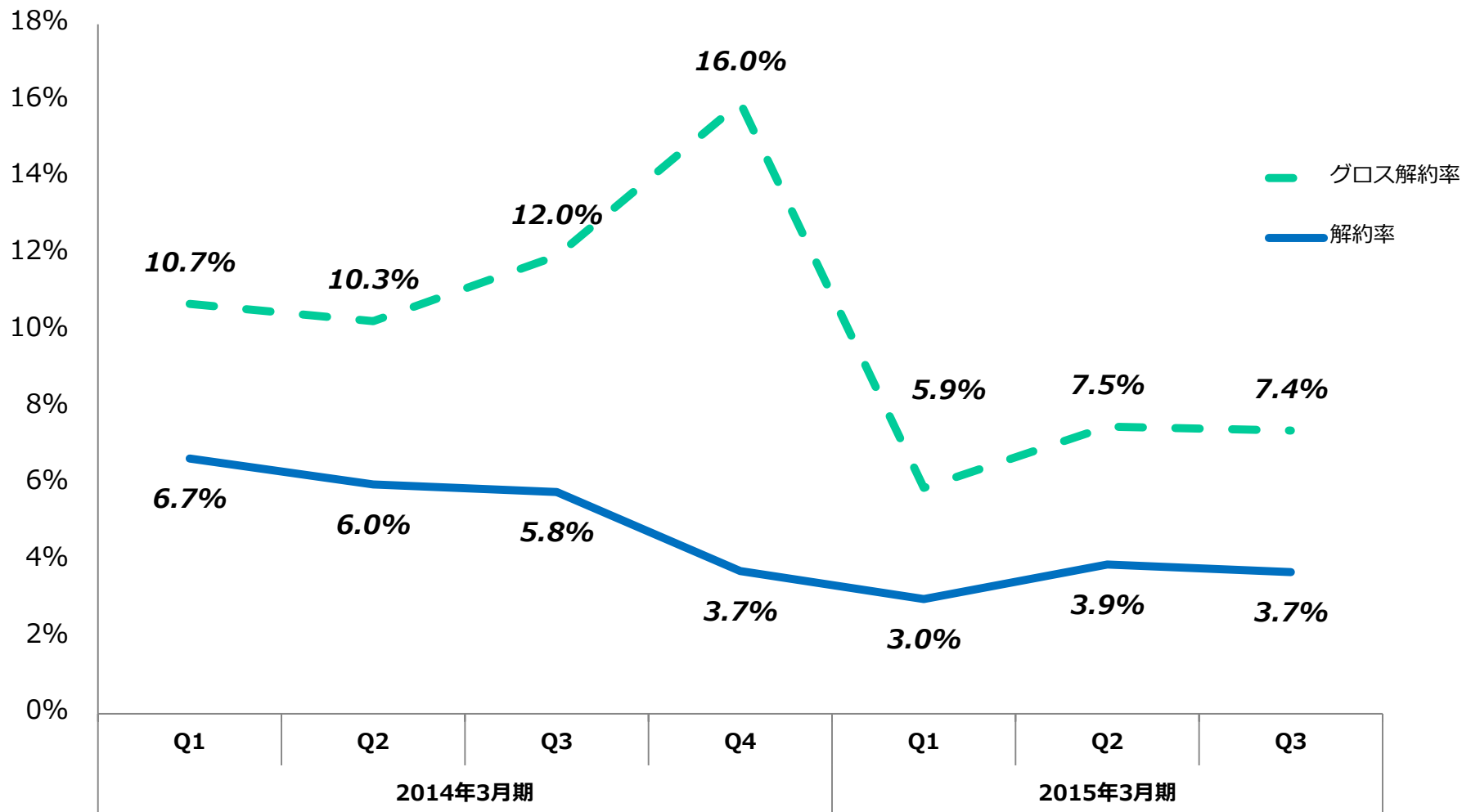
月額課金SIM(音声通信)

平均月額売上単価(ARPU)



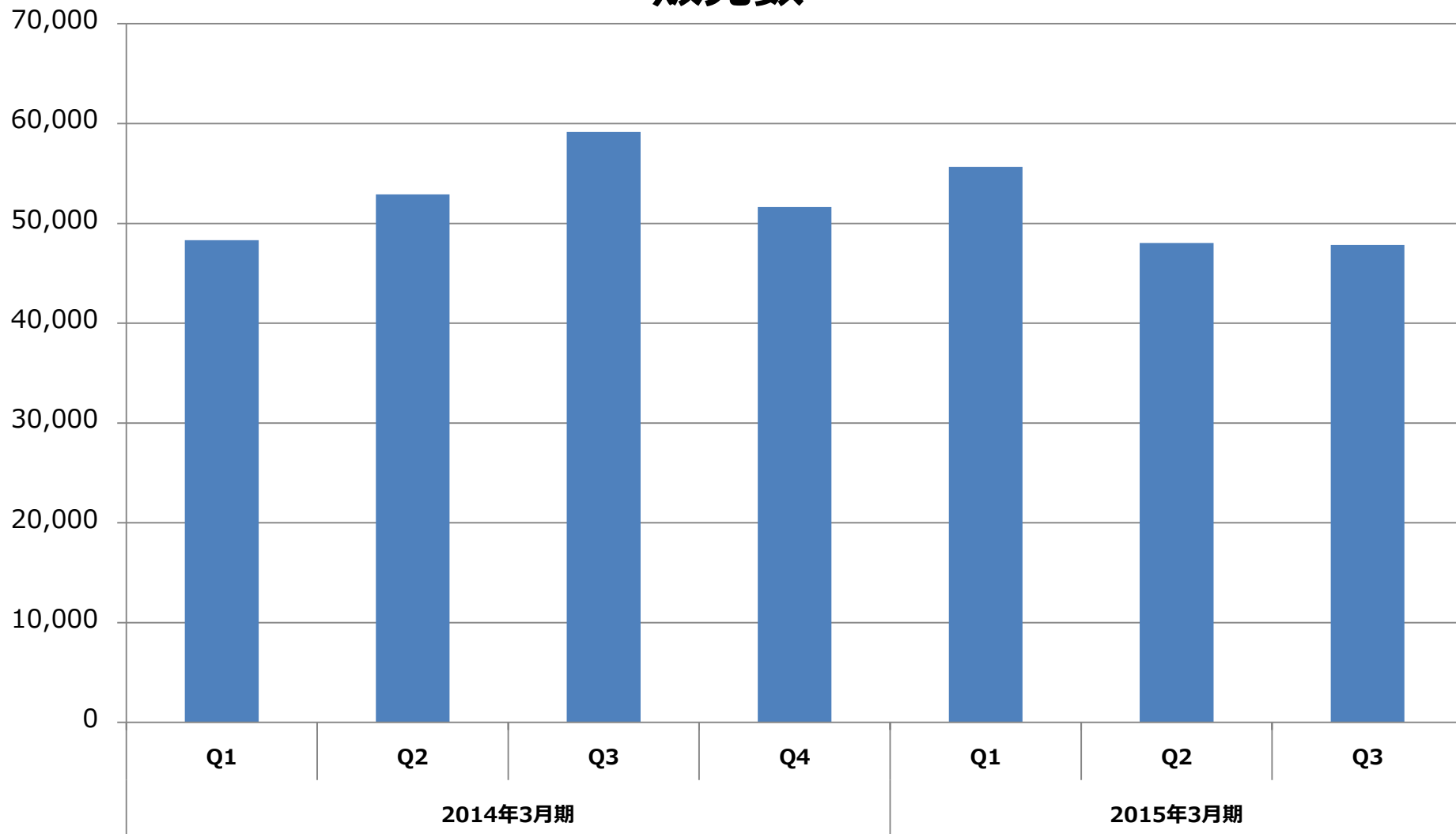
解約率

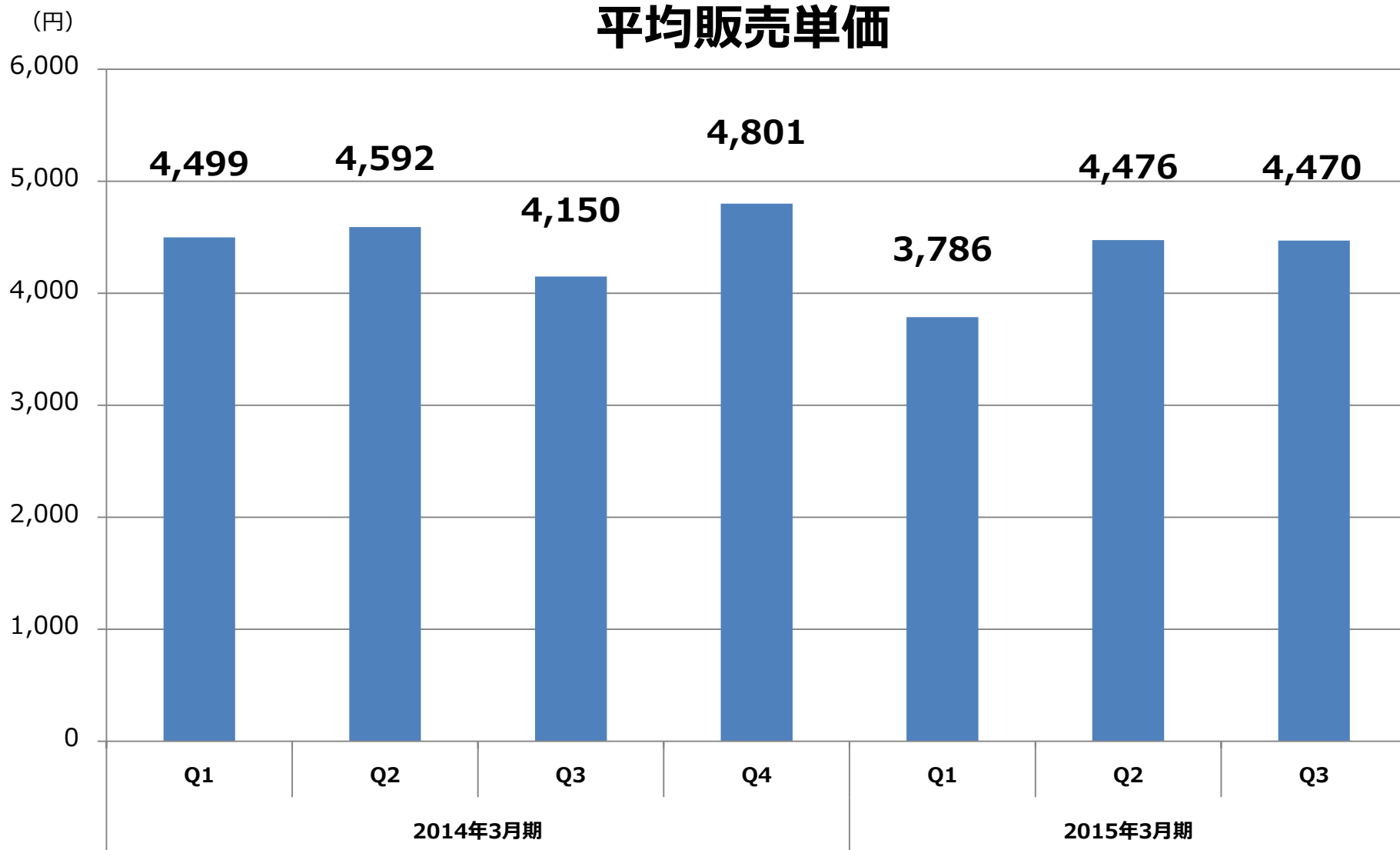
MNPキャッシュバック狙いと想定される1ヶ月内解約を含めたのがグロス解約率



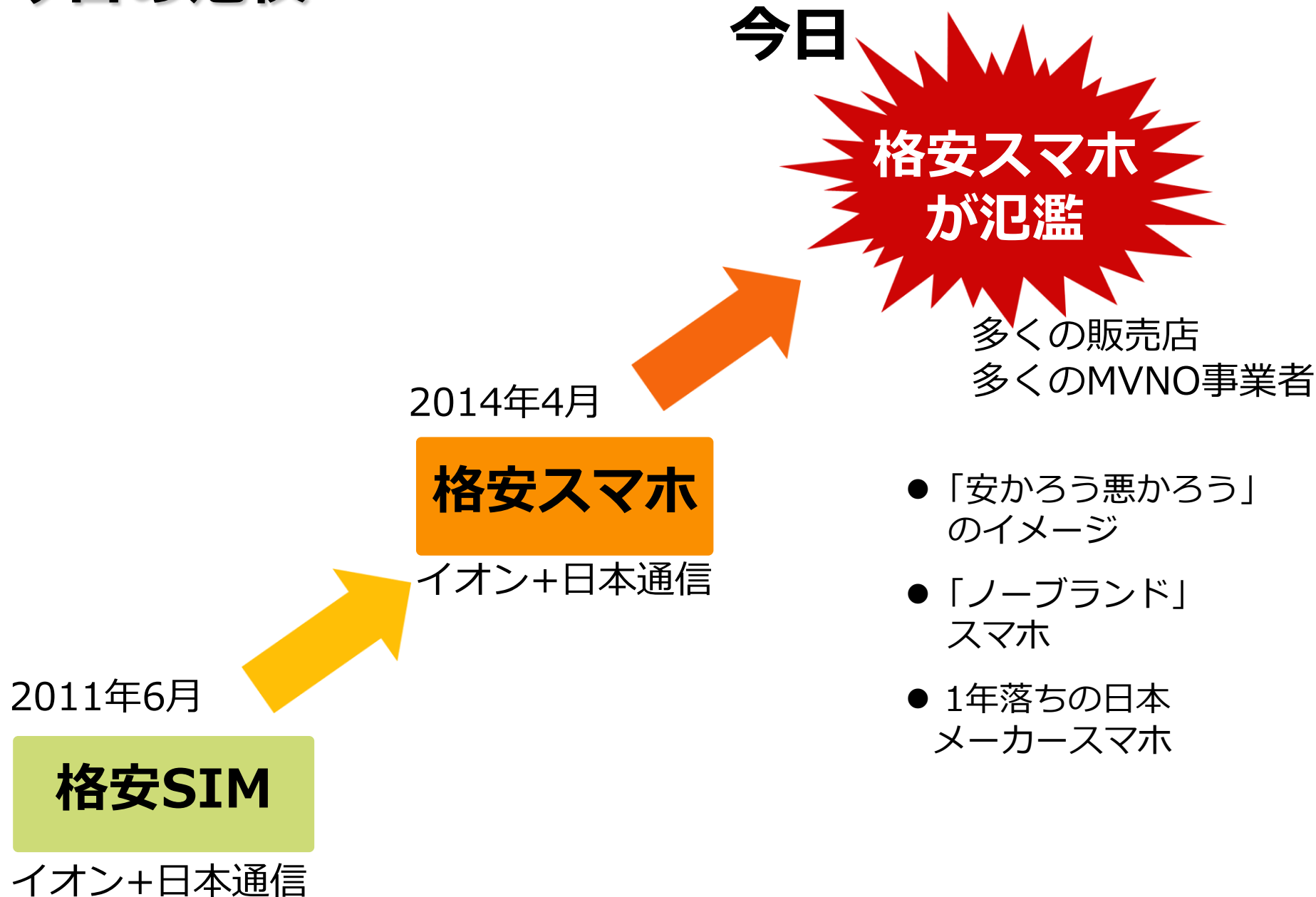
販売数

(回線)





今日の危惧



4つの取り組み

製品 ① **VAIOスマートフォン**
(12月25日公表)

SIM ② **高速定額使い放題**
(12月12日発売)

ソリューション ③ **03スマホ**
(12月13日発売)

④ **パートナー**

● **DIS**
(12月1日発表)

-
-
-
-

通期見通し

Bad News

VAIOスマートフォン：12月4日発売の予定

 2月発売に

Good News

VAIOスマートフォン発売に向けて
十分な準備が可能に

通期見通し

(百万円)	Q1-Q3	通期見通し	Q4に必要な数字
売上高	3,521	6,230	2,709
営業利益	166	1,230	1,064
経常利益	226	1,200	974
当期純利益	186	1,130	944

Q & A