

2016年3月期（第20期）  
第2四半期 決算説明会資料

(2015年7月～9月)

2015年10月30日

日本通信株式会社

## I. はじめに

(代表取締役社長 福田 尚久)

## II. 第2四半期決算の概要

(代表取締役常務 片山 美紀)

## III. 現在の取り組み

( 同 上 )

## IV. Q & A

### <ご注意>

本資料に記載された見解、見通し、および予測等は、本資料作成時点での当社の判断によるものです。当社では、これらの情報の正確性を保証するものではありません。また、今後の市場環境の変化等の様々な要因により、今後の見通しおよび予測等が本資料とは異なるものとなる可能性があります。何卒ご承知おきくださいますよう、お願い申し上げます。

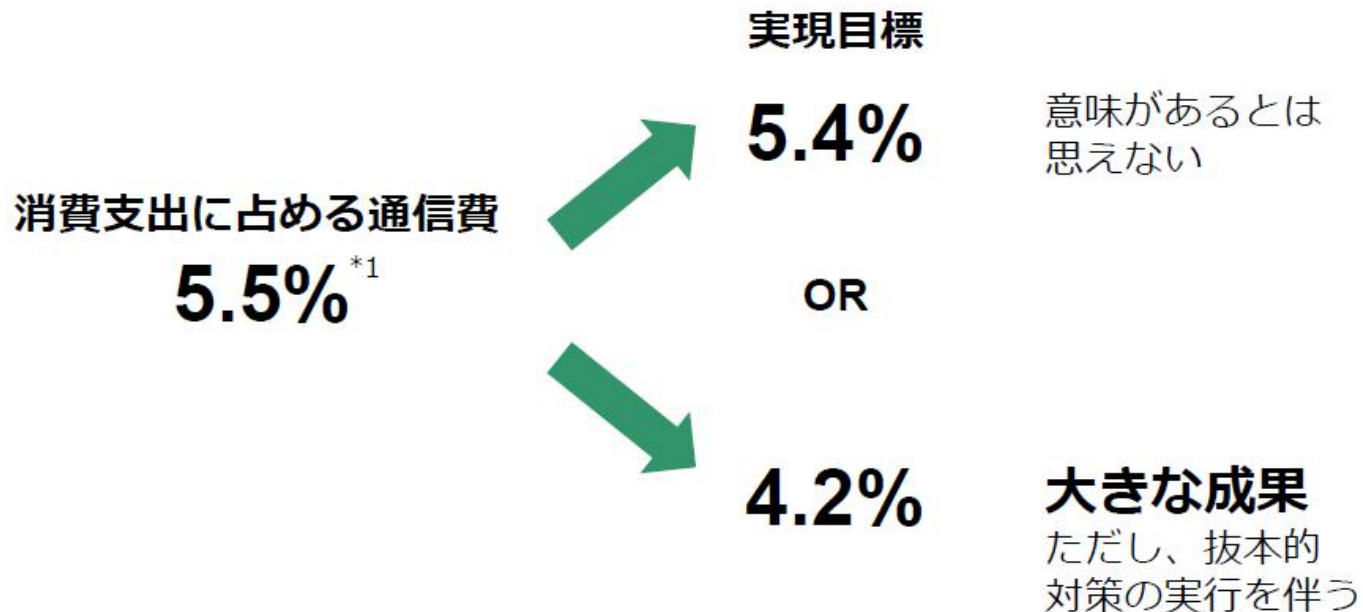
**はじめに**

**代表取締役社長**

**福田 尚久**

# 「携帯料金引き下げ発言」を受けて

## 提言：実現目標を定める



\*1 出典：総務省「携帯電話の料金その他の提供条件に関するタスクフォース（第1回）資料より

# 第2四半期決算の概要

代表取締役常務

片山 美紀

# 第2四半期 実績 (連結)

単位：百万円	Q2 16/3期	前四半期		前年同期	
		Q1 16/3期	Q to Q	Q2 15/3期	Y to Y
売上高	1,436 100.0%	957 100.0%	479 50.0%	1,142 100.0%	293 25.7%
売上原価	885 61.7%	595 62.2%	290 48.8%	550 48.2%	335 60.9%
差引売上総利益	550 38.3%	361 37.8%	188 52.1%	592 51.8%	▲ 41 ▲7.1%
販売費及び一般管理費	504 35.1%	551 57.6%	▲ 47 ▲8.6%	490 42.9%	14 2.9%
営業利益	46 3.2%	▲ 189 ▲19.8%	236 —	102 8.9%	▲ 56 ▲54.8%
経常利益	38 2.7%	▲ 206 ▲21.6%	245 —	132 11.6%	▲ 93 ▲70.7%
当四半期純利益	34 2.4%	▲ 197 ▲20.6%	231 —	116 10.2%	▲ 82 ▲70.7%

# バランスシート (連結)

単位：百万円	Q2 16/3期	前四半期		前年同期	
		Q1 16/3期	Q to Q	Q2 15/3期	Y to Y
<b>流動資産</b>	6,629	6,166	463	5,990	639
現金及び預金	3,703	3,441	262	4,029	▲ 325
売掛金	1,594	1,065	528	1,056	538
商品等	650	878	▲ 228	300	350
繰延税金資産	298	298	▲ 0	377	▲ 79
その他流動資産	383	481	▲ 98	226	156
<b>固定資産</b>	1,561	1,552	9	1,360	201
有形固定資産	324	339	▲ 15	363	▲ 38
無形固定資産	1,074	1,049	25	841	232
投資その他	162	163	▲ 0	155	6
<b>資産合計</b>	8,191	7,718	473	7,350	841
<b>流動負債</b>	2,328	1,699	628	1,429	898
買掛金	220	479	▲ 258	249	▲ 29
前受収益	59	55	3	75	▲ 16
借入金	1,841	937	903	682	1,158
その他流動負債	207	227	▲ 19	421	▲ 214
<b>固定負債</b>	1,143	1,356	▲ 212	1,242	▲ 98
<b>負債合計</b>	3,472	3,055	416	2,672	799
<b>純資産</b>	4,719	4,662	57	4,677	41
<b>負債純資産合計</b>	8,191	7,718	473	7,350	841

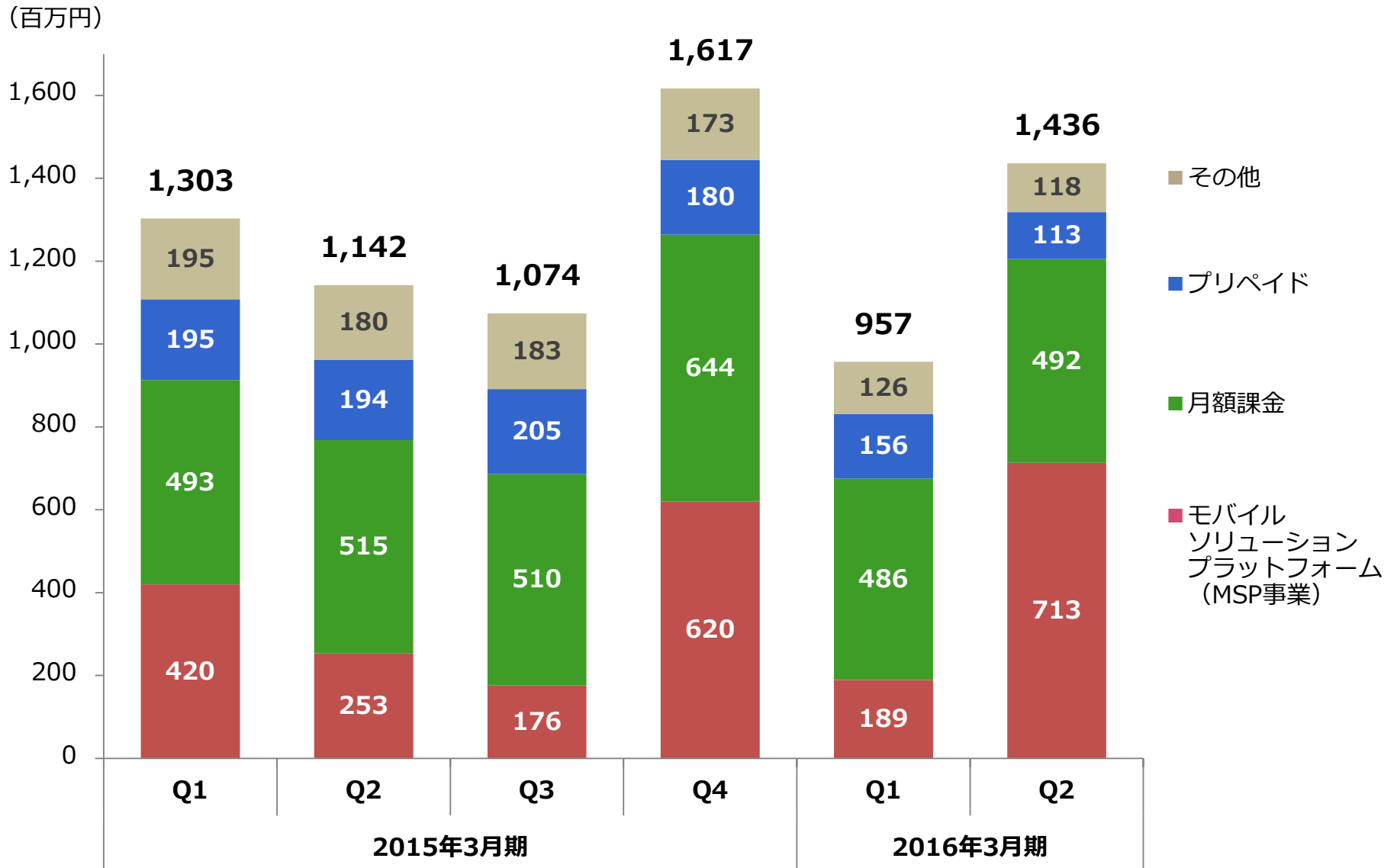
# キャッシュ・フロー計算書（連結）

単位：百万円	Q2 16/3期	前四半期		前年同期	
		Q1 16/3期	Q to Q	Q2 15/3期	Y to Y
営業活動によるキャッシュ・フロー	▲ 359	▲ 427	67	▲ 364	5
投資活動によるキャッシュ・フロー	▲ 1,188 <sup>※</sup>	▲ 214	▲ 973	▲ 114	▲ 1,073
財務活動によるキャッシュ・フロー	755	▲ 225	980	1,068	▲ 313
現金及び現金同等物に係る換算差額	▲ 34	1	▲ 35	8	▲ 42
現金及び現金同等物の増減額	▲ 826	▲ 866	39	596	▲ 1,423
現金及び現金同等物の期首残高	3,441	4,307	▲ 866	3,432	8
現金及び現金同等物の期末残高	2,614	3,441	▲ 826	4,029	▲ 1,414

※ 1,089百万円を定期預金として預金したことを含む

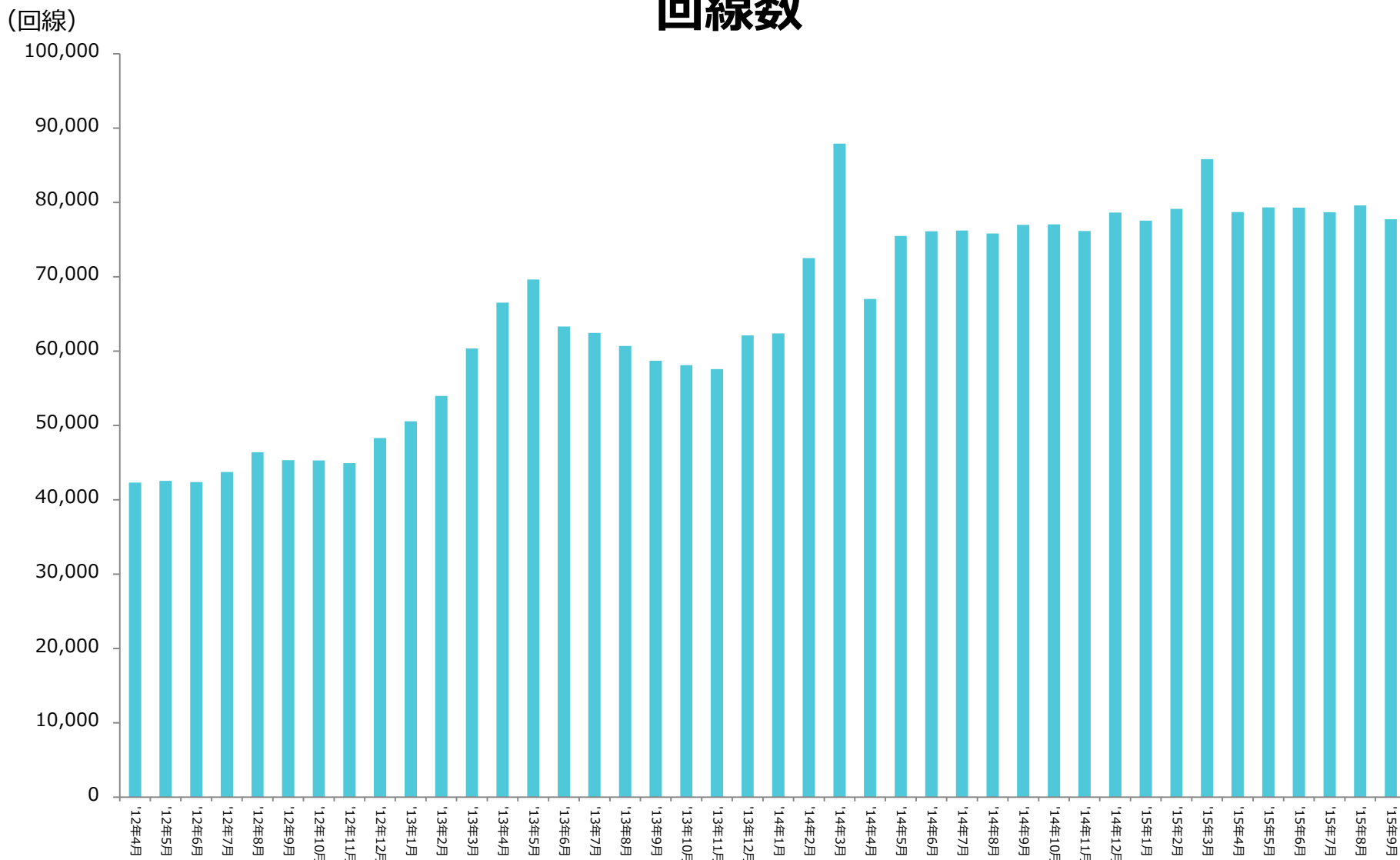


# 売上の内訳推移



# 月額課金SIM(データ通信)

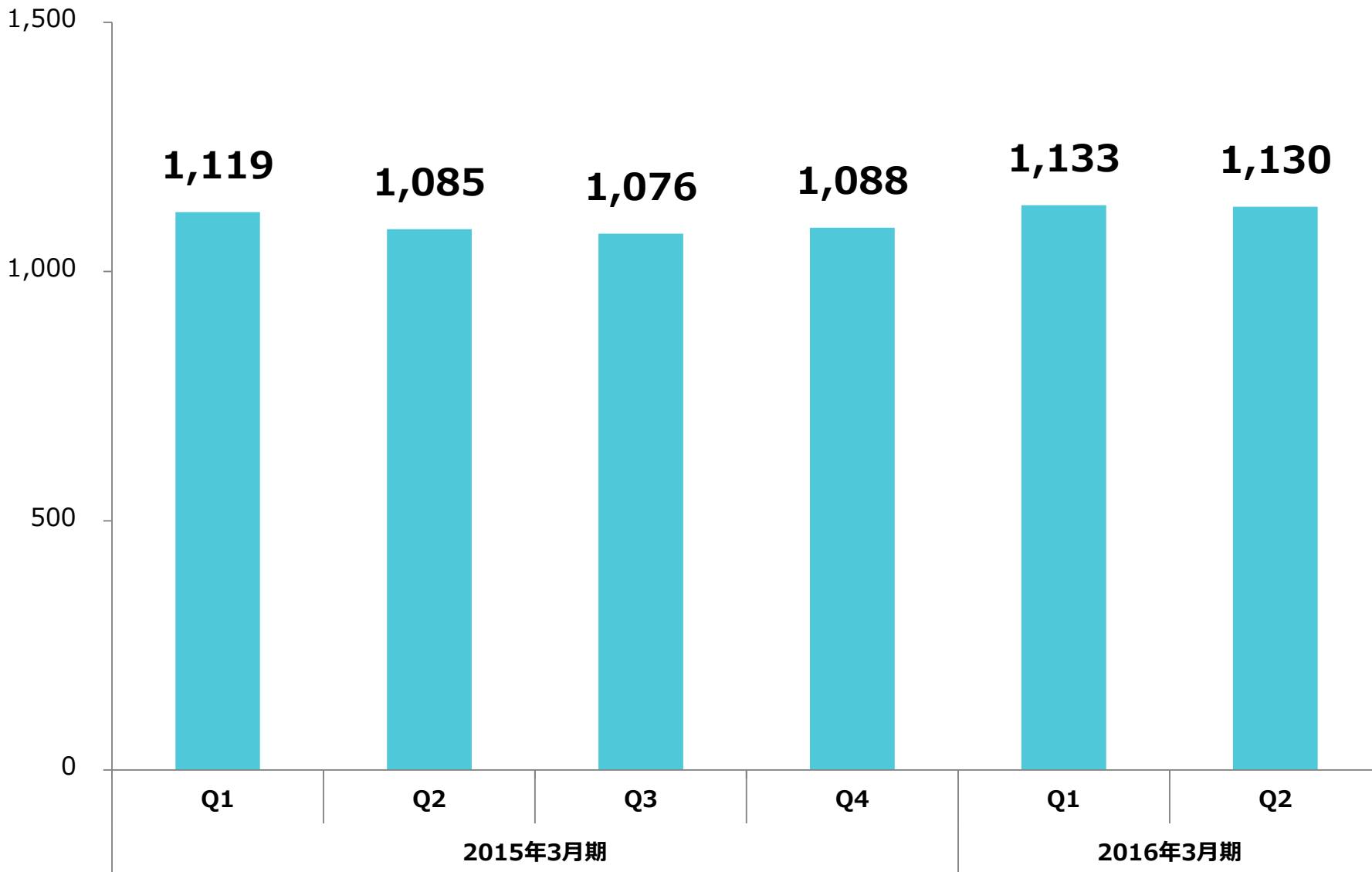
## 回線数



# 月額課金SIM(データ通信)

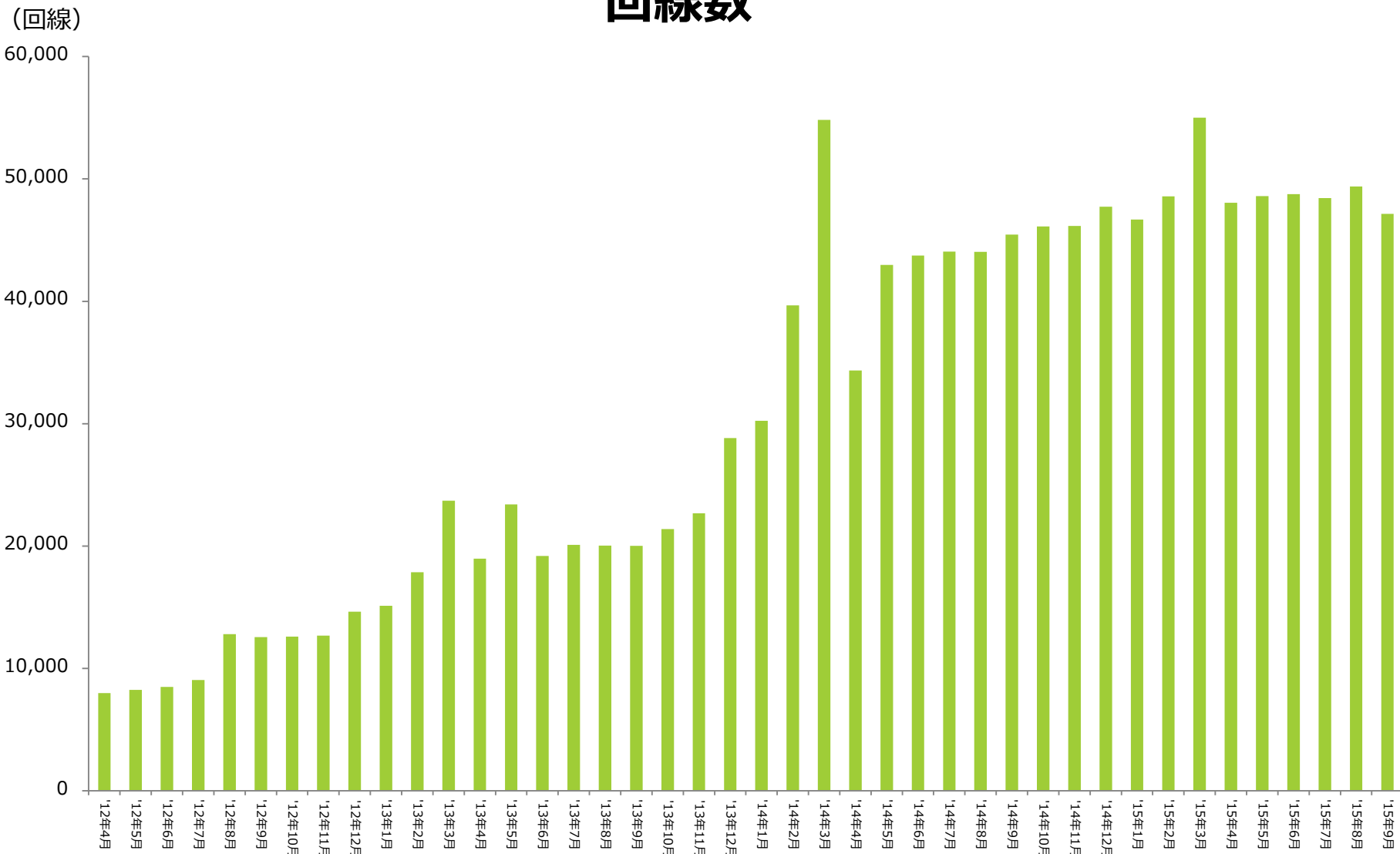
## 平均月額売上単価(ARPU)

(円)



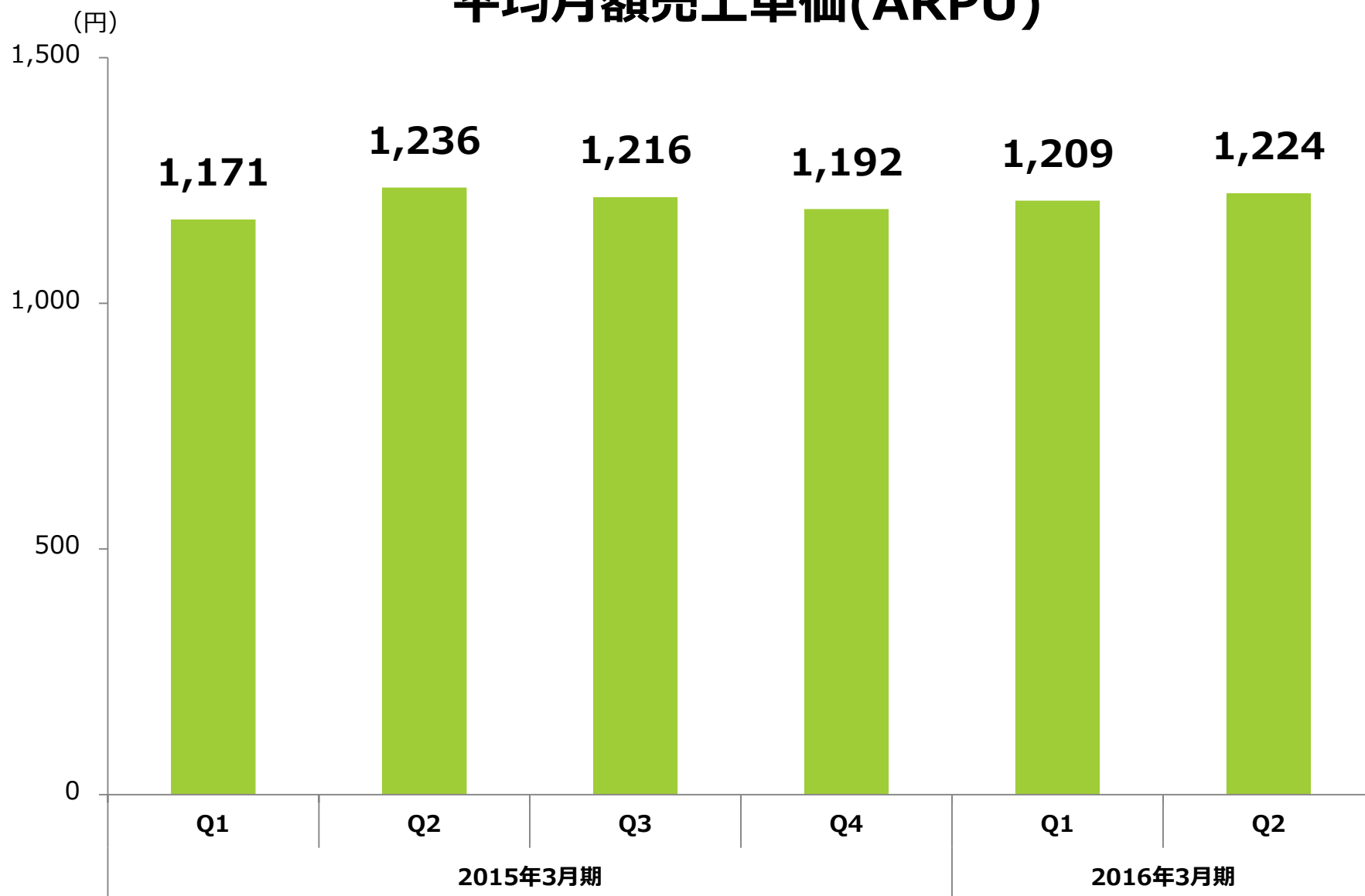
# 月額課金SIM(音声通信)

## 回線数



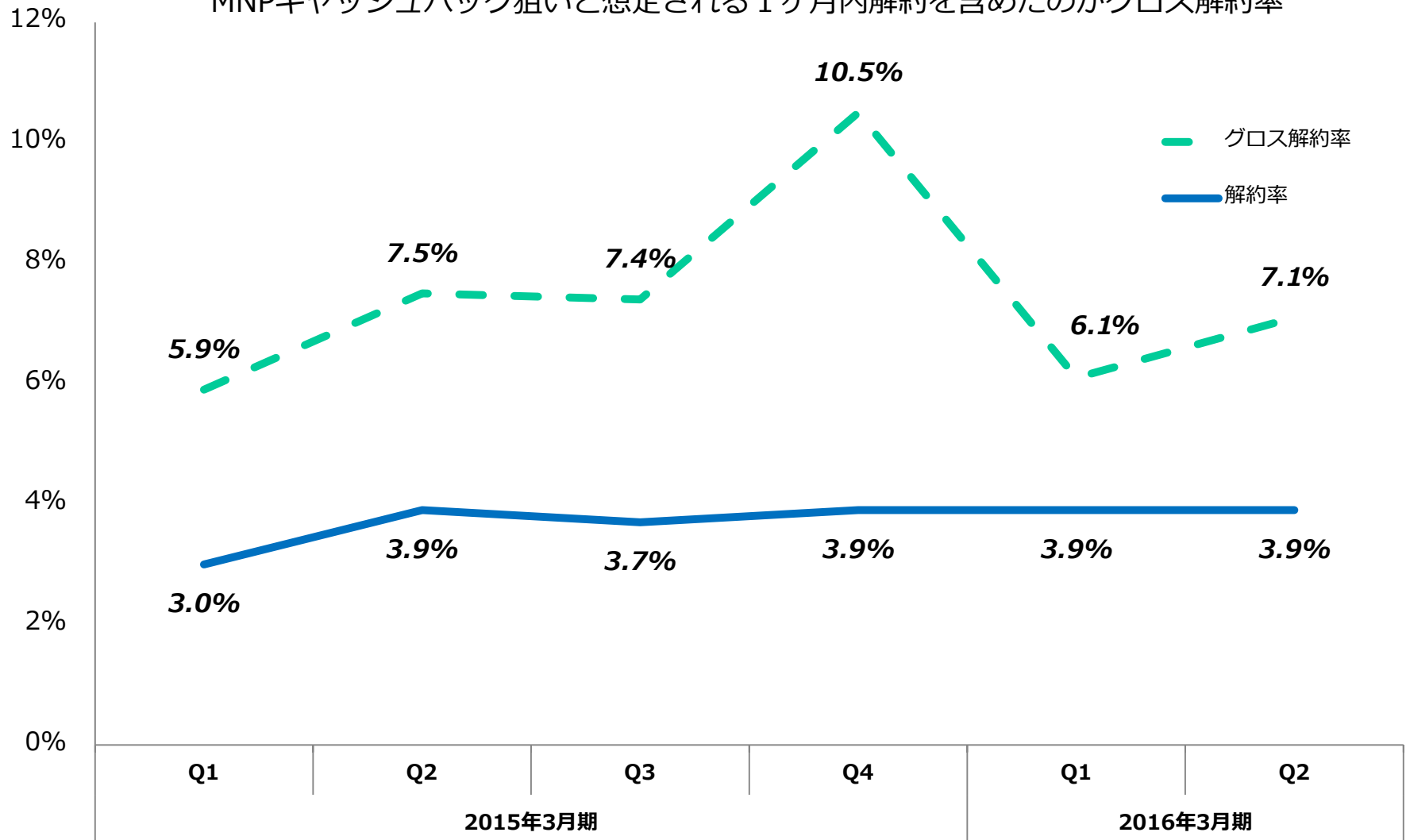
# 月額課金SIM(音声通信)

## 平均月額売上単価(ARPU)

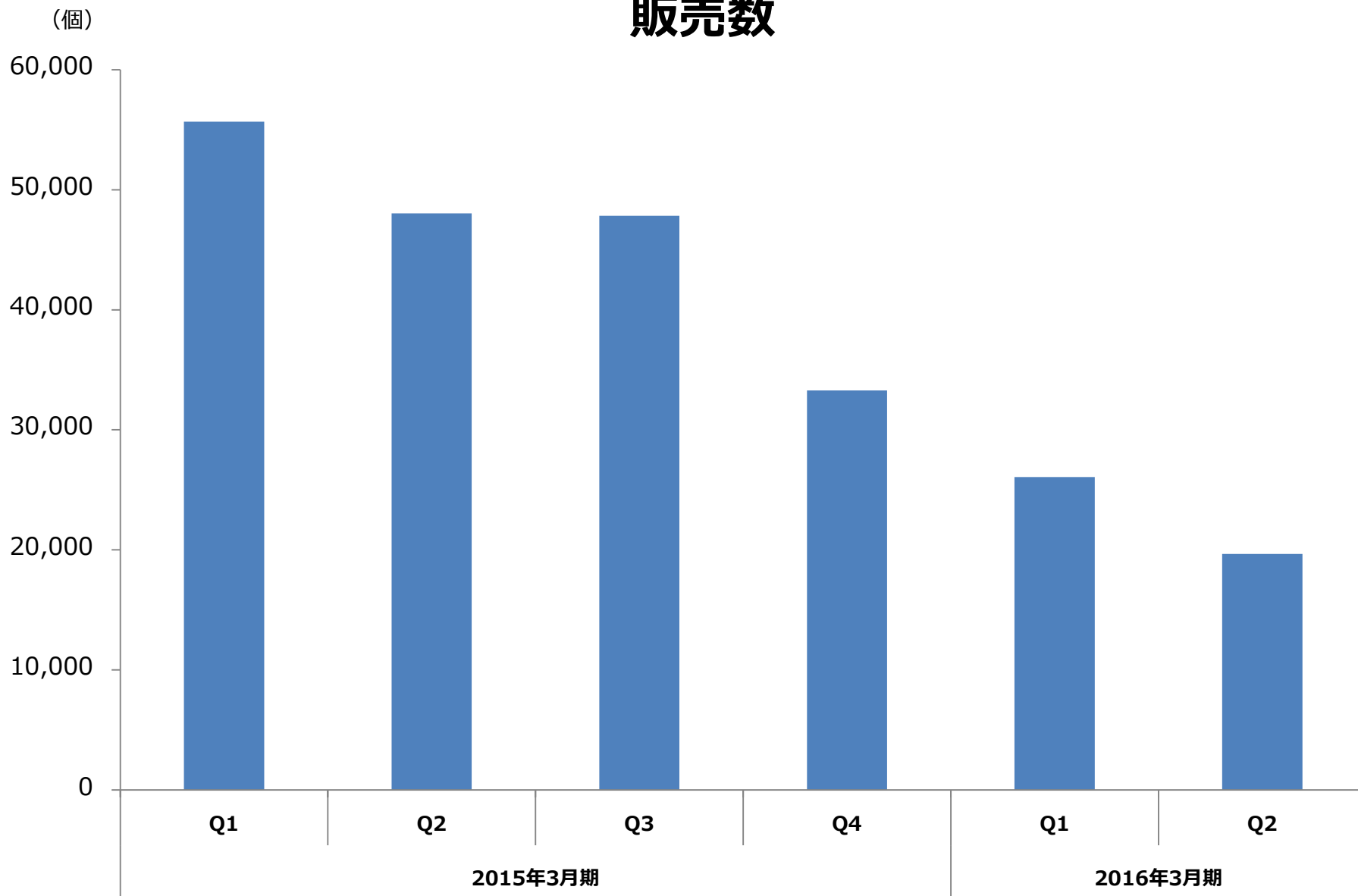


## 解約率

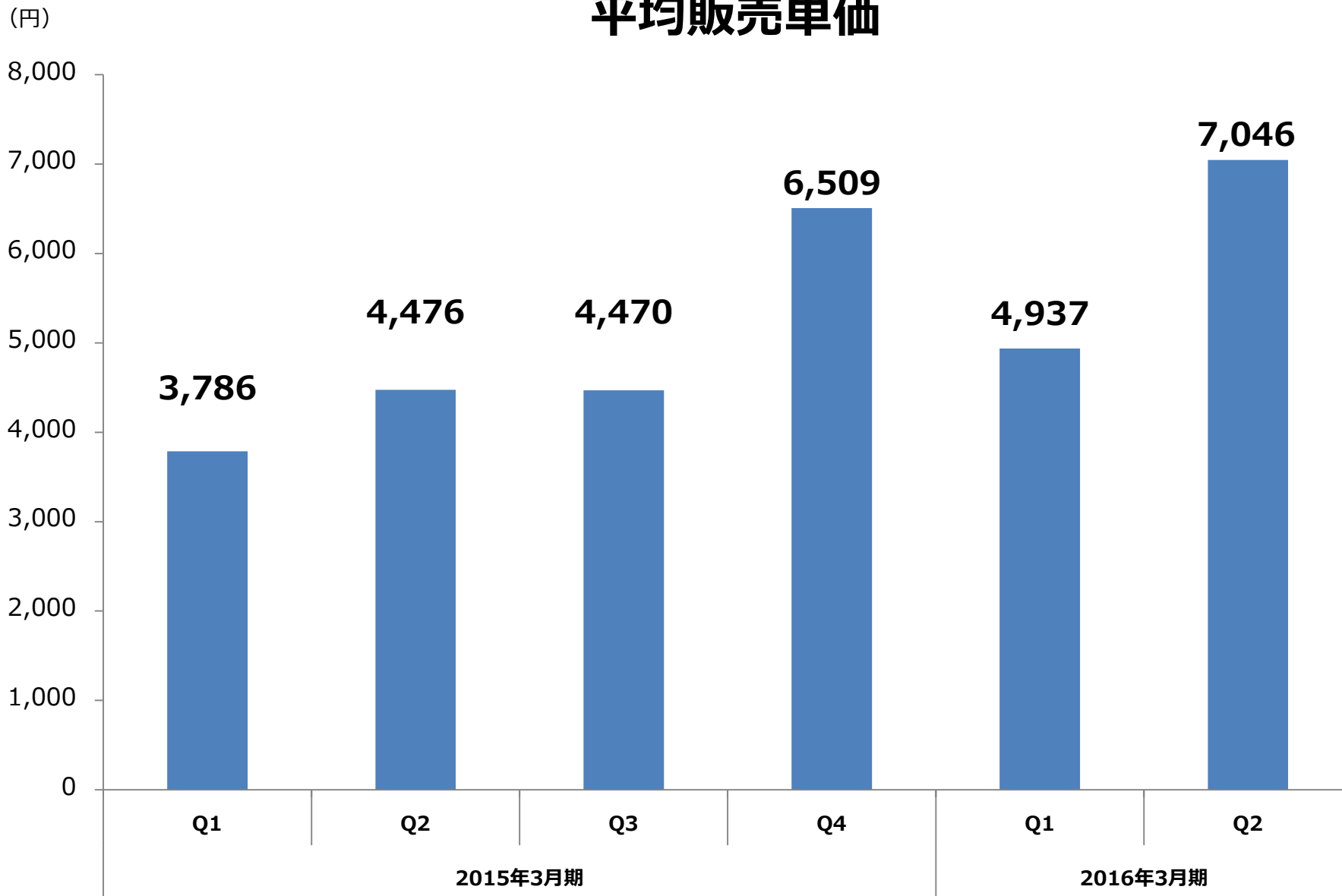
MNPキャッシュバック狙いと想定される1ヶ月内解約を含めたのがグロス解約率



## 販売数



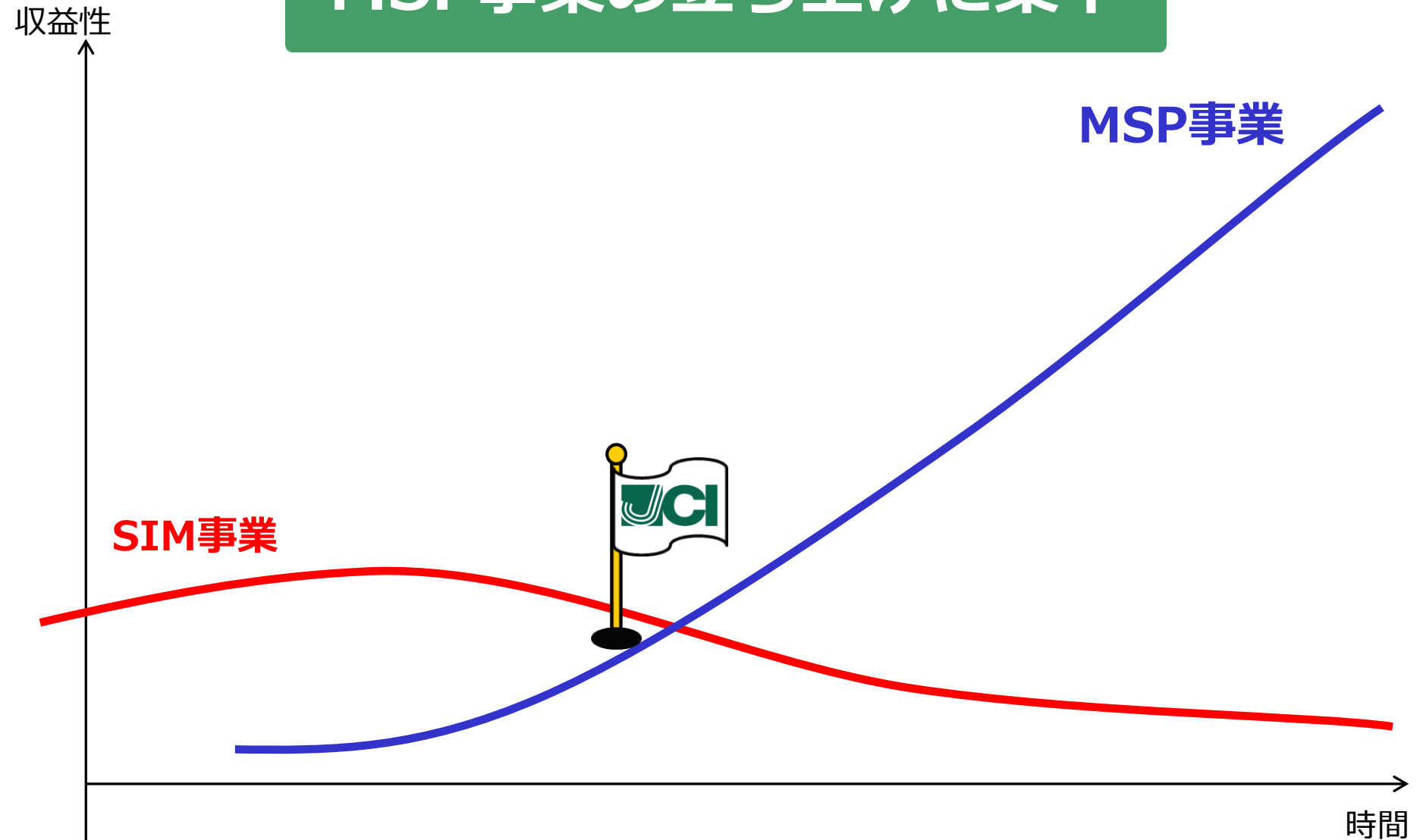
## 平均販売単価





# 現在の取り組み

## MSP事業の立ち上げに集中



① **モバイルIP電話**

② **無線専用線**

③ **モバイル端末セキュリティ  
(Arxceoとの融合)**

# ① モバイルIP電話

モバイル・ソリューション・プラットフォーム	モバイル・ソリューション	パートナー			
		A社	B社	C社	...
高音質・低消費電力のモバイルIP電話技術と無線専用線及び周辺機器を統合するプラットフォーム	<b>大企業（エンタープライズ）</b> 社内電話システム及びネットワークと統合		✓		
	<b>中小企業</b> 小型PBXを用いてスマホを会社電話に	✓	⋯	⋯	
	<b>SOHO</b> Home Boxを用いて固定電話をスマホで	⋯		✓	
	<b>固定電話番号をスマホで</b> （例：03スマホ）	A社電話サービスとの組み合わせ ✓		✓	
	・ ・ ・				

# Home Box

固定電話回線

インターネット回線

家の電話機



同時着信

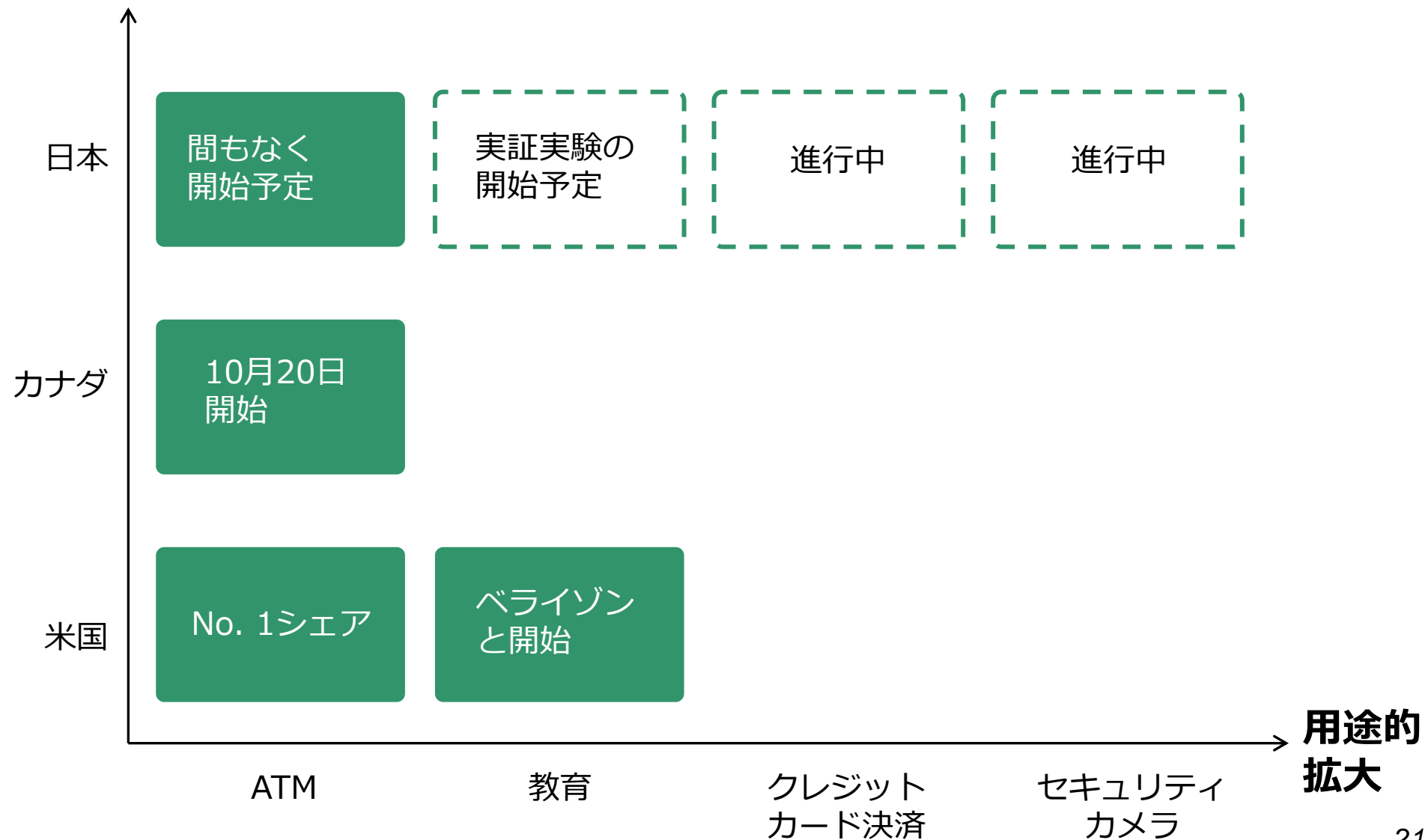
Home Box



VAIO Phone

## ② 無線専用線

### 地域的拡大



# 2つの追い風

## 追い風①

「IoT・M2Mブーム」



日本通信号

### セキュア・ネットワーク提供の実績

- ATM(米国で)No.1シェア
- PCI-DSS認定(日米)
- 特許技術である無線専用線

## 追い風②

サイバーセキュリティ  
リスクの増大

# ③ モバイル端末セキュリティ

## エンド・トゥ・エンドで「安心、安全」を実現する

Secure & Reliable Device

Secure & Reliable Network



信頼性の高いネットワーク



「デバイス・セキュリティ」

無線専用線として提供中



## 世界初のサービスとして9月18日に提供開始

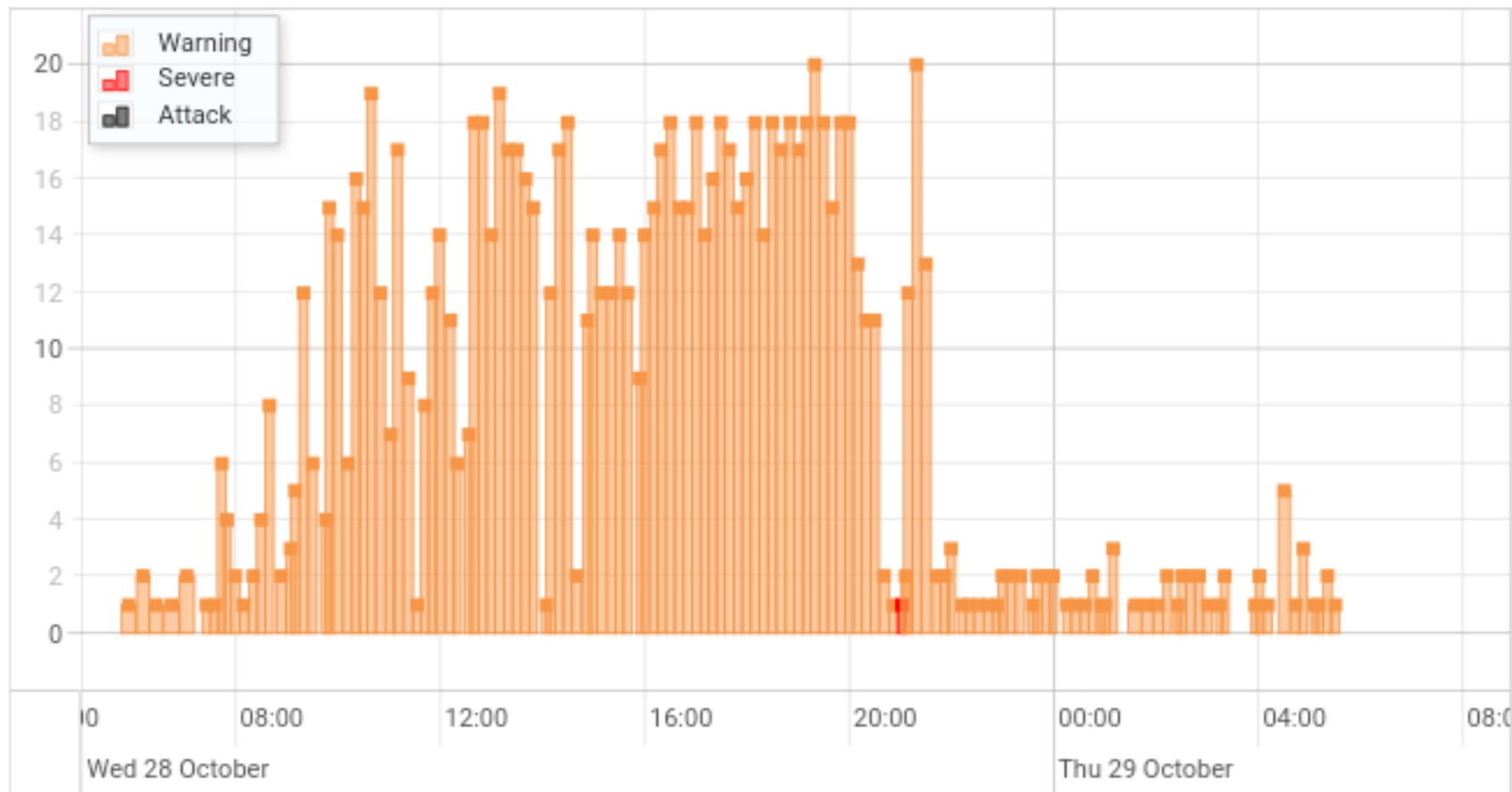
# MobileIDS

更新日時：2015年9月2日 午前9時



24時間の検知数	Warning	Severe	Attack
モバイルネットワーク	65	28	0
Wi-Fiネットワーク	1437	310	2

# 時間帯別検知数 (直近24時間)



# リアルタイム・フィード

(サイバーセキュリティの今を見る)

## 法人向け/業務向けスマホの商談がスタート

例)

- ① クレジットカード決済端末としても使用
- ② 個人情報扱う外交員向け端末としても使用
- ③ 大企業でのモバイルIP電話としての使用

**Q & A**