

**2024年3月期（第28期）  
第2四半期 決算説明会**

(2023年7月～9月)

2023年11月10日

日本通信株式会社

**はじめに**

**代表取締役会長**

**三田 聖二**

# 第2四半期決算の概要

代表取締役社長

福田 尚久

# 第2四半期 実績 (連結)

| 単位：百万円<br>百万円未満切捨て   | Q2 24/3期            | 前四半期                           |                    | 前年同期                |                  |
|----------------------|---------------------|--------------------------------|--------------------|---------------------|------------------|
|                      |                     | Q1 24/3期                       | 増減                 | Q2 23/3期            | 増減               |
| 売上高                  | <b>1,788</b> 100.0% | <b>1,715</b> 100.0%            | <b>72</b> 4.3%     | <b>1,409</b> 100.0% | <b>379</b> 26.9% |
| 売上原価                 | <b>1,009</b> 56.5%  | <b>950</b> 55.4%               | <b>59</b> 6.2%     | <b>809</b> 57.5%    | <b>199</b> 24.7% |
| 売上総利益                | <b>778</b> 43.5%    | <b>764</b> 44.6%               | <b>13</b> 1.8%     | <b>599</b> 42.5%    | <b>179</b> 29.9% |
| 販売費及び一般管理費           | <b>512</b> 28.7%    | <b>497</b> 29.0%               | <b>15</b> 3.1%     | <b>463</b> 32.9%    | <b>48</b> 10.5%  |
| 営業利益                 | <b>265</b> 14.9%    | <b>267</b> 15.6%               | <b>▲1</b> ▲0.6%    | <b>135</b> 9.6%     | <b>130</b> 96.1% |
| 経常利益                 | <b>283</b> 15.8%    | <b>287</b> 16.8%               | <b>▲4</b> ▲1.7%    | <b>154</b> 10.9%    | <b>128</b> 83.7% |
| 親会社株主に帰属する<br>四半期純利益 | <b>222</b> 12.4%    | <b>597</b> <sup>※1</sup> 34.8% | <b>▲374</b> ▲62.8% | <b>139</b> 9.9%     | <b>82</b> 59.1%  |

※1 Quanta訴訟決着に伴う特別利益363百万円を計上 (2023年6月12日 適時開示)

# バランスシート (連結)

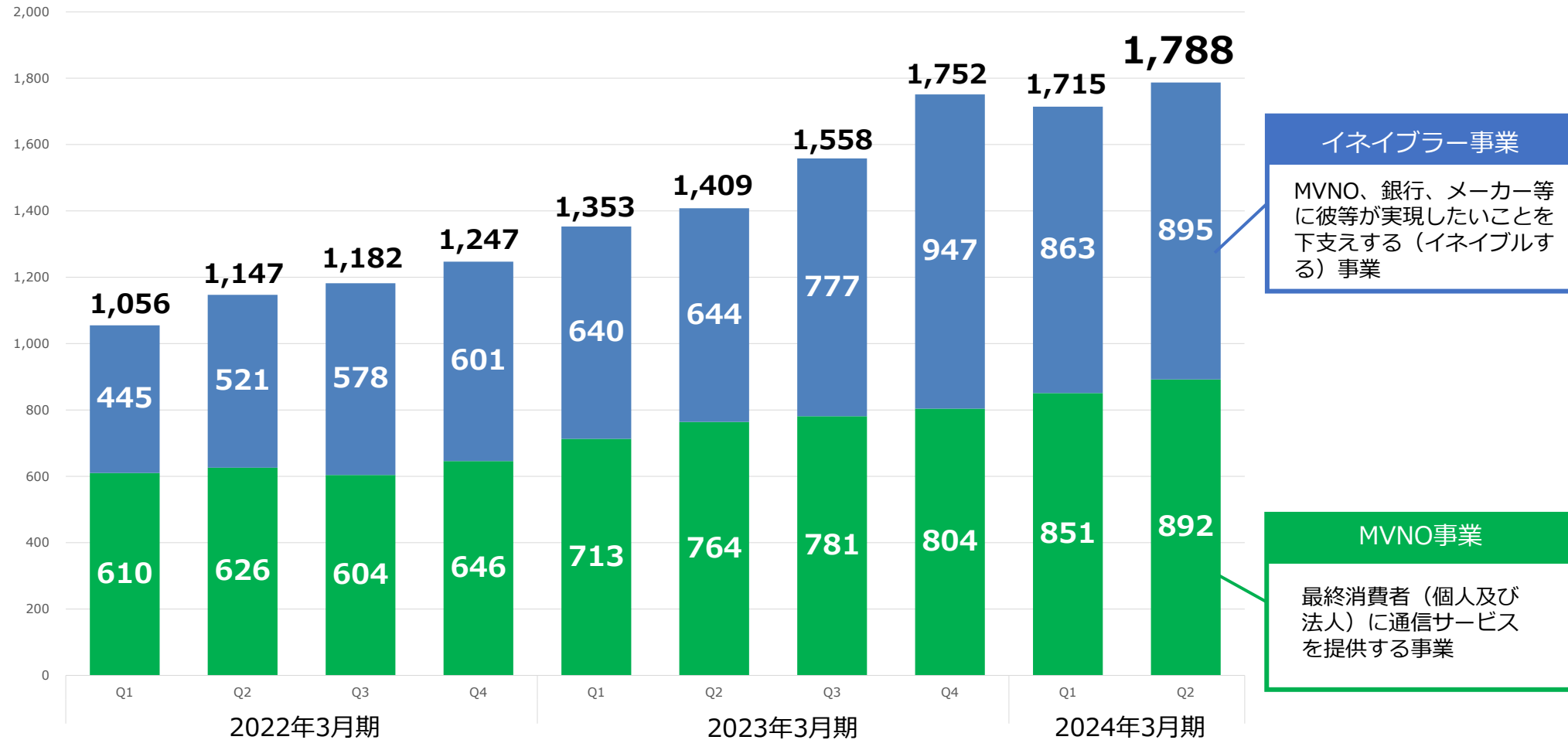
| 単位：百万円<br>百万円未満切捨て | Q2 24/3期 | 前四半期     |     | 前年同期     |       |
|--------------------|----------|----------|-----|----------|-------|
|                    |          | Q1 24/3期 | 増減  | Q2 23/3期 | 増減    |
| 流動資産               | 2,914    | 2,277    | 637 | 1,946    | 968   |
| 現金及び預金             | 2,167    | 1,514    | 653 | 1,358    | 808   |
| 売掛金                | 542      | 518      | 24  | 458      | 83    |
| 商品等                | 81       | 75       | 5   | 59       | 21    |
| その他流動資産            | 128      | 173      | ▲45 | 73       | 54    |
| 貸倒引当金              | ▲3       | ▲3       | ▲0  | ▲4       | 0     |
| 固定資産               | 785      | 730      | 54  | 662      | 122   |
| 有形固定資産             | 189      | 145      | 43  | 128      | 60    |
| 無形固定資産             | 298      | 292      | 6   | 272      | 25    |
| 投資その他              | 297      | 293      | 4   | 261      | 36    |
| 繰延資産               | -        | -        | -   | 0        | ▲0    |
| 資産合計               | 3,700    | 3,008    | 691 | 2,610    | 1,089 |
| 流動負債               | 1,225    | 808      | 417 | 1,431    | ▲205  |
| 買掛金                | 609      | 305      | 303 | 435      | 174   |
| 前受収益               | 112      | 121      | ▲8  | 116      | ▲4    |
| 借入金                | -        | -        | -   | -        | -     |
| その他流動負債            | 503      | 381      | 122 | 879      | ▲375  |
| 固定負債               | 136      | 87       | 48  | 66       | 69    |
| 負債合計               | 1,361    | 896      | 465 | 1,497    | ▲136  |
| 純資産                | 2,338    | 2,112    | 226 | 1,112    | 1,226 |
| 負債純資産合計            | 3,700    | 3,008    | 691 | 2,610    | 1,089 |

# キャッシュ・フロー計算書（連結）

| 単位：百万円<br>百万円未満切捨て | Q2 24/3期 | 前四半期     |     | 前年同期     |       |
|--------------------|----------|----------|-----|----------|-------|
|                    |          | Q1 24/3期 | 増減  | Q2 23/3期 | 増減    |
| 営業活動によるキャッシュ・フロー   | 684      | ▲45      | 730 | 211      | 473   |
| 投資活動によるキャッシュ・フロー   | ▲30      | ▲13      | ▲16 | ▲33      | 3     |
| 財務活動によるキャッシュ・フロー   | ▲2       | ▲9       | 7   | -        | ▲2    |
| 現金及び現金同等物に係る換算差額   | 1        | 2        | ▲0  | 1        | ▲0    |
| 現金及び現金同等物の増減額      | 653      | ▲66      | 719 | 179      | 473   |
| 現金及び現金同等物の期首残高     | 1,514    | 1,580    | ▲66 | 929      | 584   |
| 現金及び現金同等物の期末残高     | 2,167    | 1,514    | 653 | 1,108    | 1,058 |

## 四半期売上

(百万円)



# 日本通信の事業戦略

- ✓ 2016年1月に新事業戦略として発表
- ✓ FinTechプラットフォームについては、2017年8月に公表

**ローカル4/5G**

(ローカル携帯網による通信事業)

**FPoS**

(スマートフォンで利用するデジタルID事業)

**SIM事業**

(携帯通信事業)

FPoS: Fintech Platform over SIM、エフポス

スマホで安全・安心な金融取引等を実現できる当社の特許技術



本日、データ利用量が「やや多い」人向け「合理的30GB」を発表

## The スタANDARD

小容量  
(1GB)

合理的  
シンプル290 プラン  
REASONABLE PLAN

月額基本料  
**290円**  
月額に含まれるデータ量  
ひと月 **1GB**

追加データ料 1GB 220円

通話料 **11円 30秒**

70分無料通話オプション **700円/月**

通話かけ放題オプション **1,600円/月**

平均的  
(10GB)

合理的  
みんなの プラン  
REASONABLE PLAN

月額基本料  
**1,390円**  
月額に含まれるデータ量  
ひと月 **10GB**

月額に含まれる通話量  
ひと月 **70分** または **5分/回**

追加データ料 1GB 220円

通話料 **11円 30秒**

通話かけ放題オプション **1,600円/月**

やや多い  
(30GB)

合理的  
30GB プラン  
REASONABLE PLAN

月額基本料  
**2,178円**  
月額に含まれるデータ量  
ひと月 **20GB** → **30GB** 11/27 から

月額に含まれる通話量  
ひと月 **70分** または **5分/回**


追加データ料 1GB 220円

通話料 **11円 30秒**

通話かけ放題オプション **1,200円/月**

多い  
(35GB超~)

これ以上の  
大容量は  
携帯キャリアの  
プランを  
お使いください

- **日本通信は、業界における  
スタンダードな携帯料金を提供**
  - **音声網の接続（SMSを含む）により  
MVNOからネオキャリアへ**
- 

# 日本通信の事業戦略

ローカル4/5G

(ローカル携帯網による通信事業)

FPoS

(スマートフォンで利用するデジタルID事業)

SIM事業

(携帯通信事業)

FPoS: Fintech Platform over SIM、エフポス

スマホで安全・安心な金融取引等を実現できる当社の特許技術

2016年1月22日 新事業戦略



前橋の新しいキャッシュレス決済サービス

# めぶく Pay

12月20日（水） サービス開始！

# めぶくPayは、地域循環型経済の実現を目指す 新しい電子地域通貨です



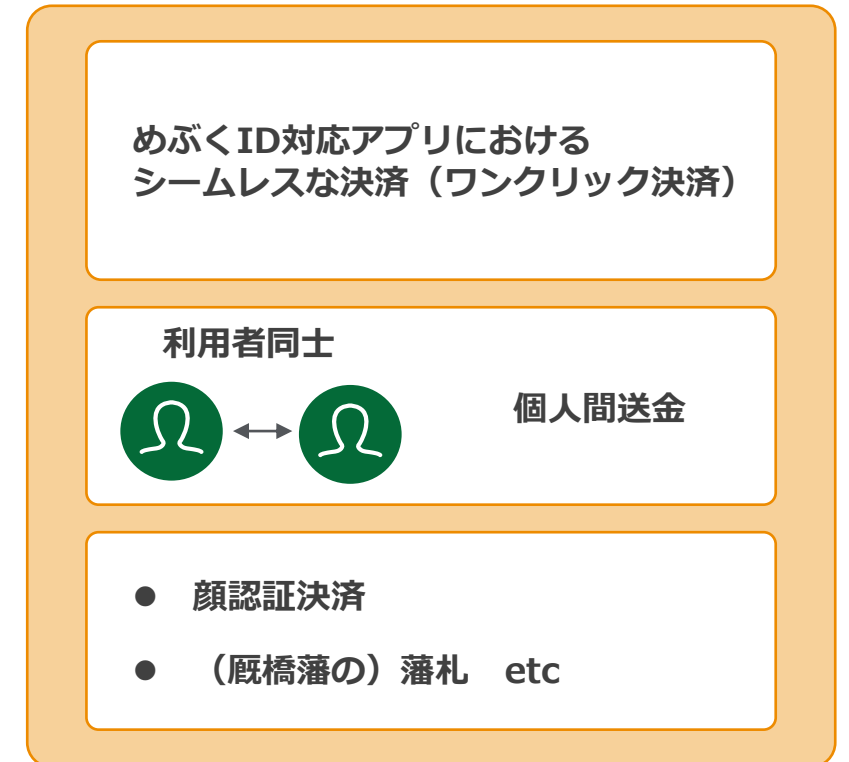
データが地域に残り還元される仕組み

# めぶくPayは、今後も新たな機能を実装していく予定です

## 令和5年度実装

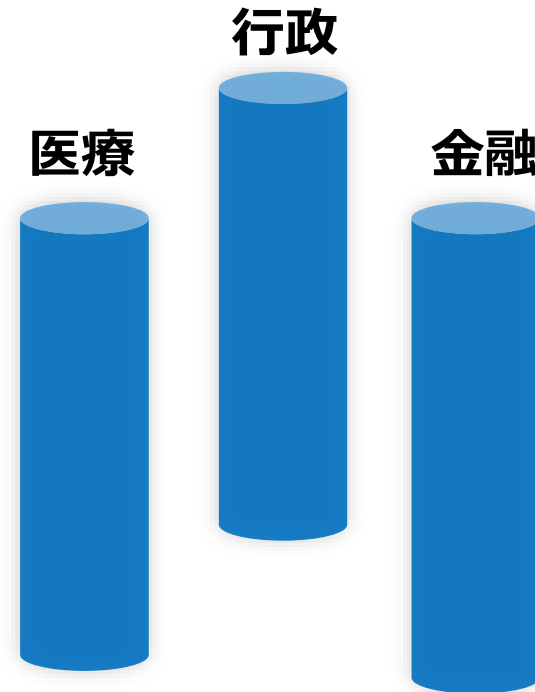


## 今後実装予定



# FPoSの差別化：データ連携

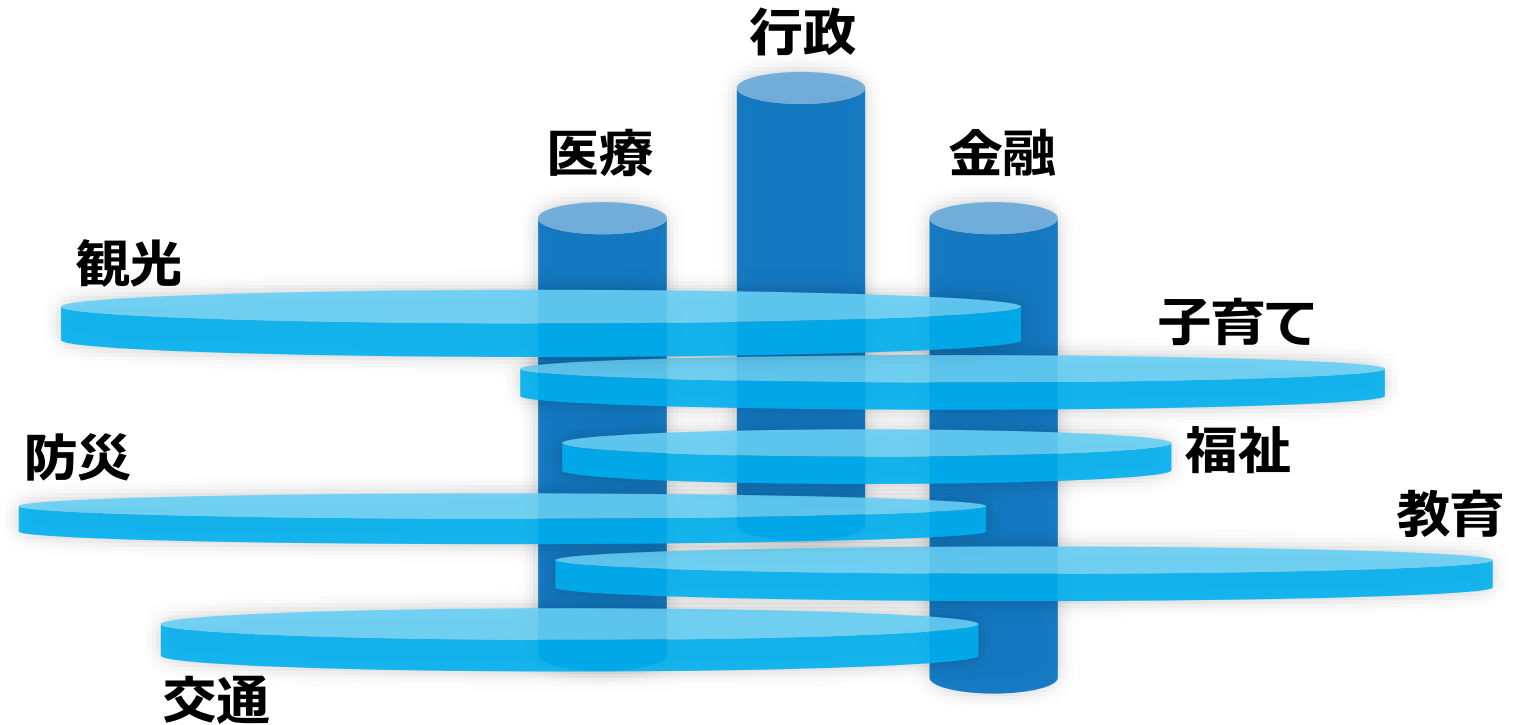
FPoSのユニークな差別化要因：セキュアなデータ連携



現在、すべての国民に関係がありながらもデータ連携の達成が難しい3つの柱に注力している。

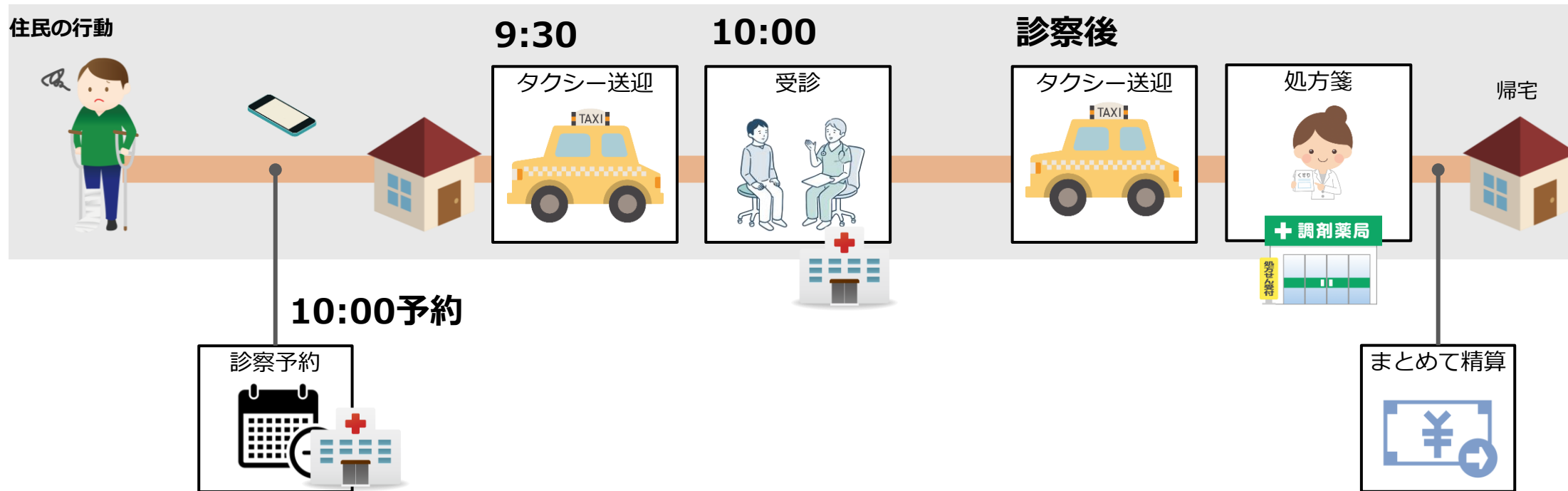
# FPoSの無限大の分野

3つの柱のキラーアプリは様々な分野でのFPoS活用を推進する。

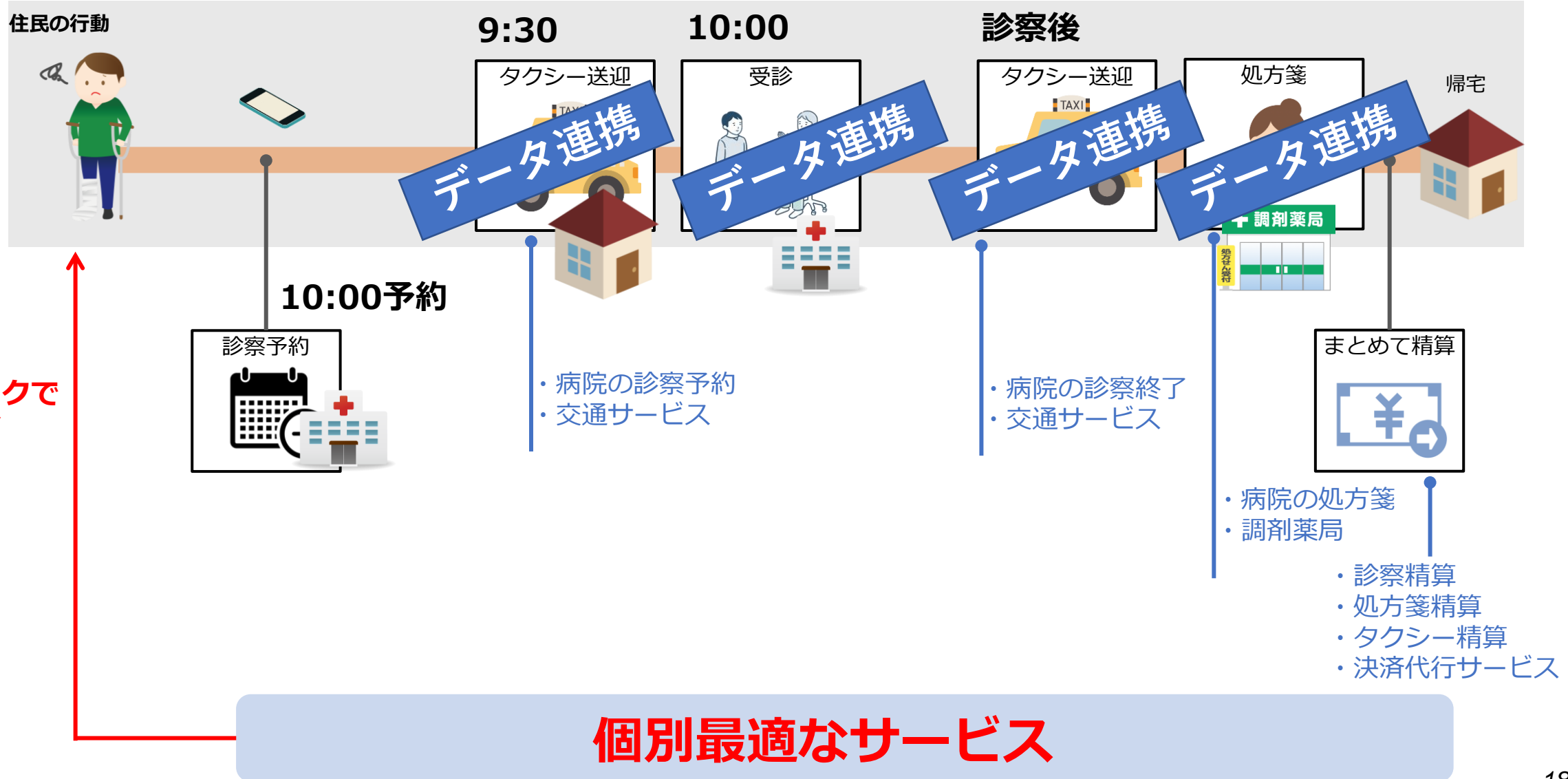




# データ連携（イメージ）



# データ連携 (イメージ)



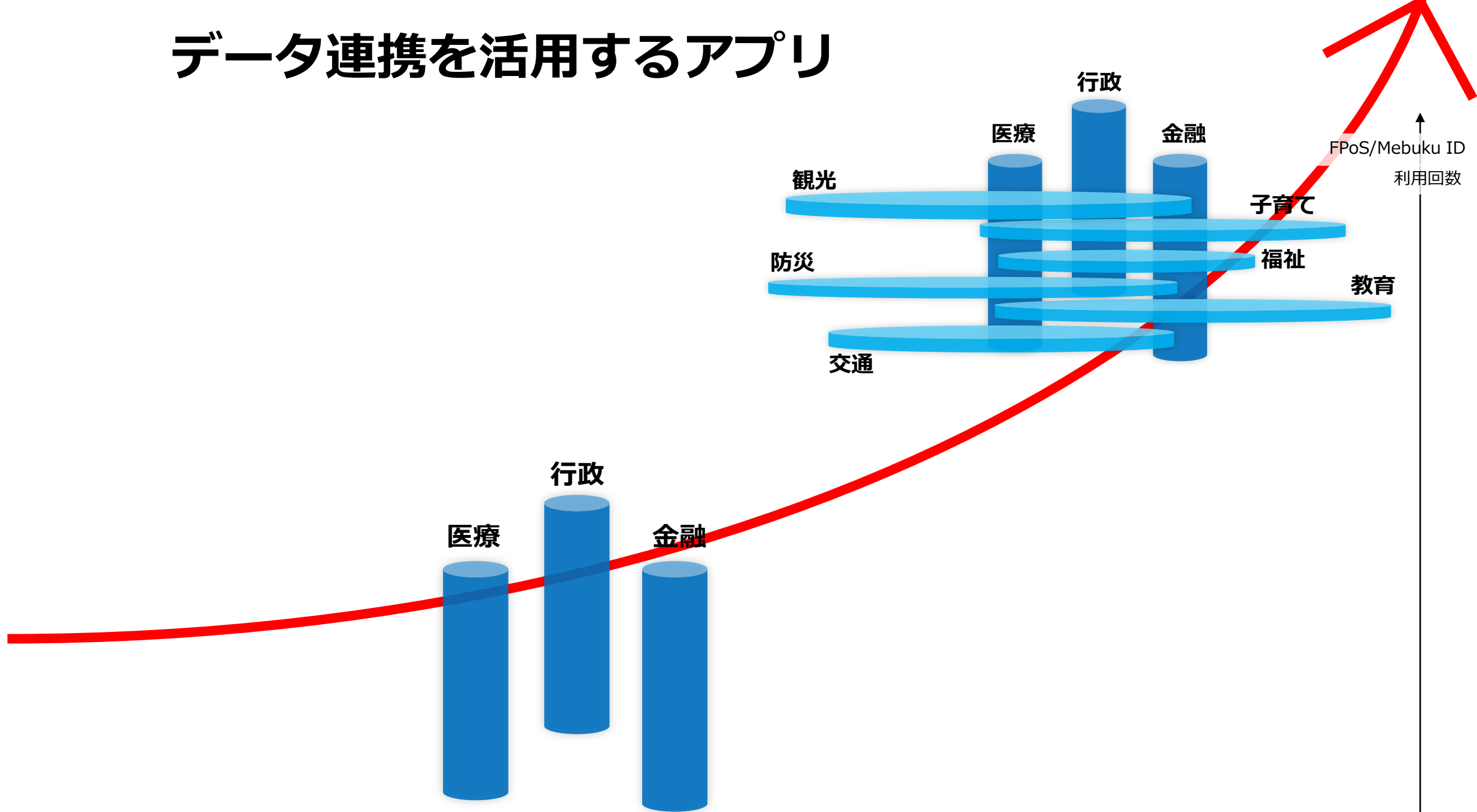
- **デジタル技術は、個別最適化・パーソナライズしたサービスの提供を容易にする**
- **個別最適のためには、個人に属する情報のデータ連携が必須**
- **FPoSの普及で、一人ひとりにパーソナライズした新しいサービスの創出が期待される**

# めぶくID/FPoSの進展

いちアプリいちアプリ、ひとりひとり、一市一市



# データ連携を活用するアプリ



# 日本通信の事業戦略

**ローカル4/5G**

(ローカル携帯網による通信事業)

**FPoS**

(スマートフォンで利用するデジタルID事業)

**SIM事業**

(携帯通信事業)

FPoS: Fintech Platform over SIM、エフポス

スマホで安全・安心な金融取引等を実現できる当社の特許技術



日本通信のミッション

We transfer data  
safely, securely, and conveniently.

安全・安心・便利にデータを運ぶ

<ご注意>

本資料に記載された見解、見通し、および予測等は、本資料作成時点での当社の判断によるものです。当社では、これらの情報の正確性を保証するものではありません。また、今後の市場環境の変化等の様々な要因により、今後の見通しおよび予測等が本資料とは異なるものとなる可能性があります。何卒ご承知おきくださいますよう、お願い申し上げます。

本資料に記載されている会社名、商品名などは該当する各社の商標または登録商標です。