

2016年3月期（第20期）
第2四半期 決算説明会資料

Second Quarter Results Briefing Documents

(2015年7月～9月)

(July - September 2015)

2015年10月30日

October 30, 2015

日本通信株式会社
Japan Communications Inc.

I. はじめに

(代表取締役社長 福田 尚久)

Introduction

President
Representative Director
Naohisa Fukuda

II. 第2四半期決算の概要

(代表取締役常務 片山 美紀)

Outline of Second Quarter Results

Representative Director
Miki Katayama

III. 現在の取り組み

(同 上)

Current Actions

IV. Q & A

<ご注意> Documents Disclaimer

本資料に記載された見解、見通し、および予測等は、本資料作成時点での当社の判断によるものです。当社では、これらの情報の正確性を保証するものではありません。また、今後の市場環境の変化等の様々な要因により、今後の見通しおよび予測等が本資料とは異なるものとなる可能性があります。何卒ご承知おきくださいますよう、お願い申し上げます。

Any written or oral statements made in this presentation that are not historical facts are forward-looking statements. Readers are cautioned not to place undue reliance on those forward-looking statements, which speak only as of their dates. All forward-looking statements are subject to various risks and uncertainties that could cause actual results to differ materially from those expressed or implied by these forward-looking statements.

はじめに

Introduction

代表取締役社長

福田 尚久

President
Representative Director
Naohisa Fukuda

「携帯料金引き下げ発言」を受けて

Following announcement of reduction in mobile phone charges

提言：実現目標を定める

Proposal: Set a target to achieve

Percentage of
communication costs per
consumer spending
消費支出に占める通信費

5.5%^{*1}

Target
実現目標

5.4%

OR

4.2%

Is this meaningful?

意味があるとは思えない

Significant Results

大きな成果

ただし、抜本的
対策の実行を伴う

However, drastic
measures need to
be taken

*1 出典：総務省「携帯電話の料金その他の提供条件に関するタスクフォース（第1回）資料より

第2四半期決算の概要

Outline of Second Quarter Results

代表取締役常務

片山 美紀

Representative Director
Miki Katayama

第2四半期 実績 (連結)

Q2 Results (Consolidated)

(million yen)	Q2/FY15	Previous Quarter		Previous Year	
		Q1/FY15	Q to Q	Q2/FY14	Y to Y
Revenue 売上高	1,436 100.0%	957 100.0%	479 50.0%	1,142 100.0%	293 25.7%
COGS 売上原価	885 61.7%	595 62.2%	290 48.8%	550 48.2%	335 60.9%
Gross Margin Net 差引売上総利益	550 38.3%	361 37.8%	188 52.1%	592 51.8%	(41) (7.1%)
SG&A 販管費	504 35.1%	551 57.6%	(47) (8.6%)	490 42.9%	14 2.9%
Operating Profit 営業利益	46 3.2%	(189) (19.8%)	236 —	102 8.9%	(56) (54.8%)
Ordinary Profit 経常利益	38 2.7%	(206) (21.6%)	245 —	132 11.6%	(93) (70.7%)
Net Income 当期純利益	34 2.4%	(197) (20.6%)	231 —	116 10.2%	(82) (70.7%)

バランスシート (連結)

Balance Sheet (Consolidated)

(million yen)	Q2/FY15	Previous Quarter		Previous Year	
		Q1/FY15	Q to Q	Q2/FY14	Y to Y
Current Assets 流動資産	6,629	6,166	463	5,990	639
Cash and Equivalents 現金及び現金同等物	3,703	3,441	262	4,029	(325)
Accounts Receivable 売掛金	1,594	1,065	528	1,056	538
Inventory 商品等	650	878	(228)	300	350
Deferred Tax Assets 繰延税金資産	298	298	(0)	377	(79)
Others その他流動資産	383	481	(98)	226	156
Fixed Assets 固定資産	1,561	1,552	9	1,360	201
Tangible Assets 有形固定資産	324	339	(15)	363	(38)
Intangible Assets 無形固定資産	1,074	1,049	25	841	232
Investments & others 投資その他	162	163	(0)	155	6
Assets Total 資産合計	8,191	7,718	473	7,350	841
Current Liabilities 流動負債	2,328	1,699	628	1,429	898
Accounts Payable 買掛金	220	479	(258)	249	(29)
Deferred Revenue 前受収益	59	55	3	75	(16)
Loan 借入金	1,841	937	903	682	1,158
Others その他流動負債	207	227	(19)	421	(214)
Long-term Liabilities 固定負債	1,143	1,356	(212)	1,242	(98)
Liabilities Total 負債合計	3,472	3,055	416	2,672	799
Net Assets 純資産	4,719	4,662	57	4,677	41
Liabilities and Net Assets Total 負債純資産合計	8,191	7,718	473	7,350	841

キャッシュ・フロー計算書（連結）

Q2 Cash Flow (Consolidated)

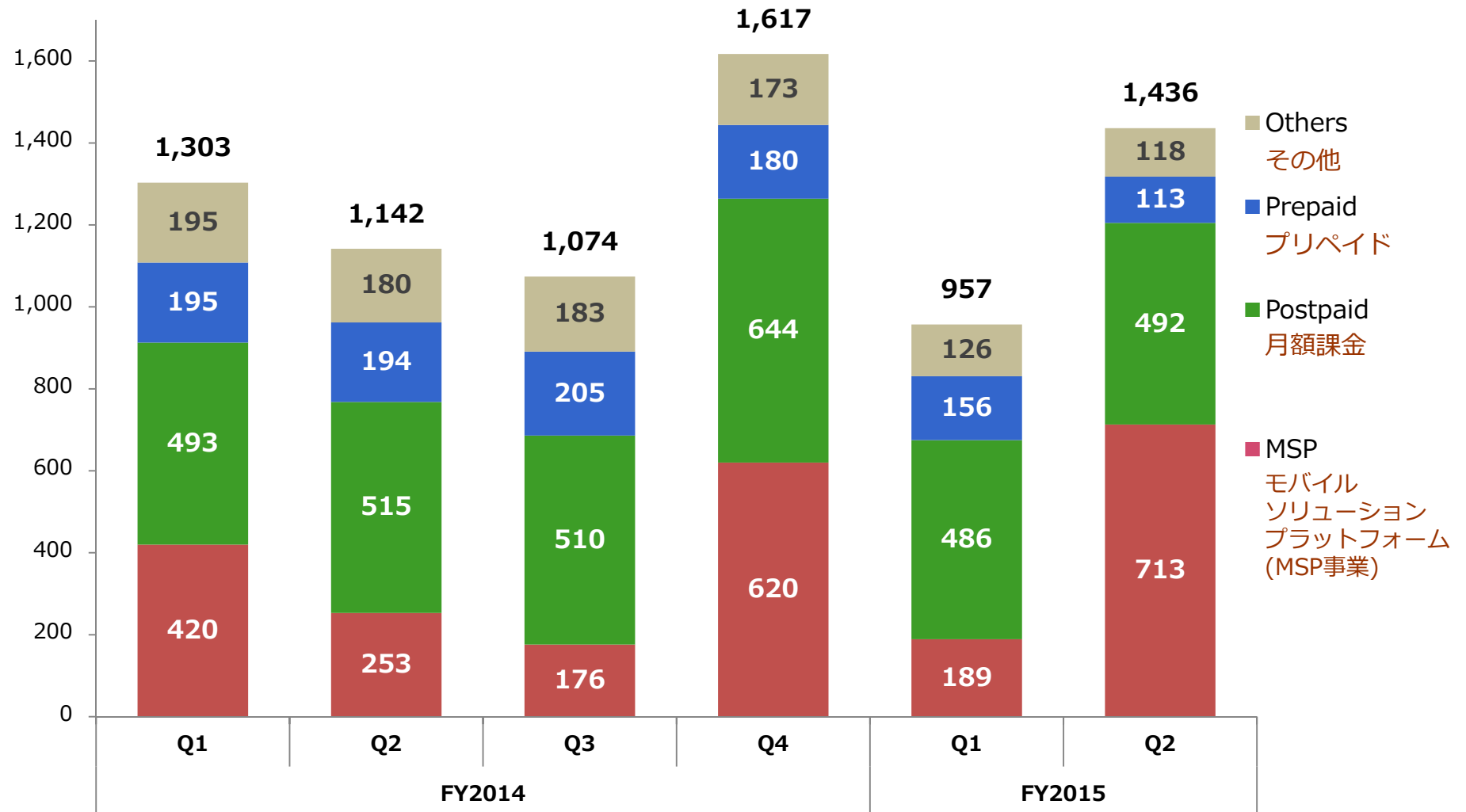
(million yen)	Q2/FY15	Previous Quarter		Previous Year	
		Q1/FY15	Q to Q	Q2/FY14	Y to Y
Cash Flow from Operations 営業活動によるキャッシュ・フロー	(359)	(427)	67	(364)	5
Cash Flow from Investments 投資活動によるキャッシュ・フロー	(1,188) [※]	(214)	(973)	(114)	(1,073)
Cash Flow from Financing 財務活動によるキャッシュ・フロー	755	(225)	980	1,068	(313)
Exchange Adjustment 現金及び現金同等物に係る換算差額	(34)	1	(35)	8	(42)
Net Increase in Cash 現金及び現金同等物の増減額	(826)	(866)	39	596	(1,423)
Cash at Beginning 現金及び現金同等物の期首残高	3,441	4,307	(866)	3,432	8
Cash at End 現金及び現金同等物の期末残高	2,614	3,441	(826)	4,029	(1,414)

※Includes deposit of 1,089 million yen as fixed time deposit

売上の内訳推移

Revenue Breakdown

(million yen)(百万円)

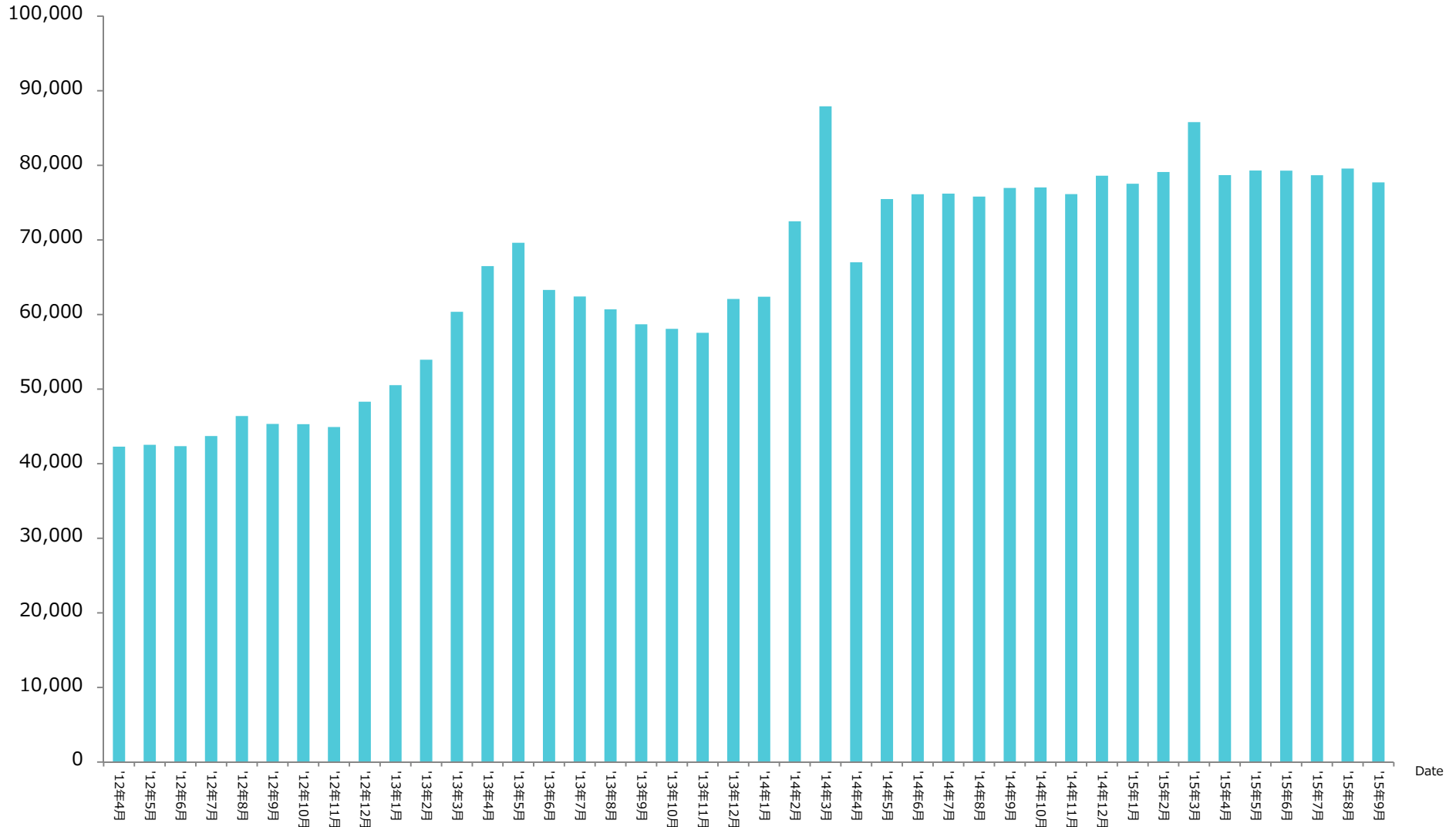


月額課金SIM(データ通信)

Postpaid Data SIM Lines

Number of lines
(回線)

回線数



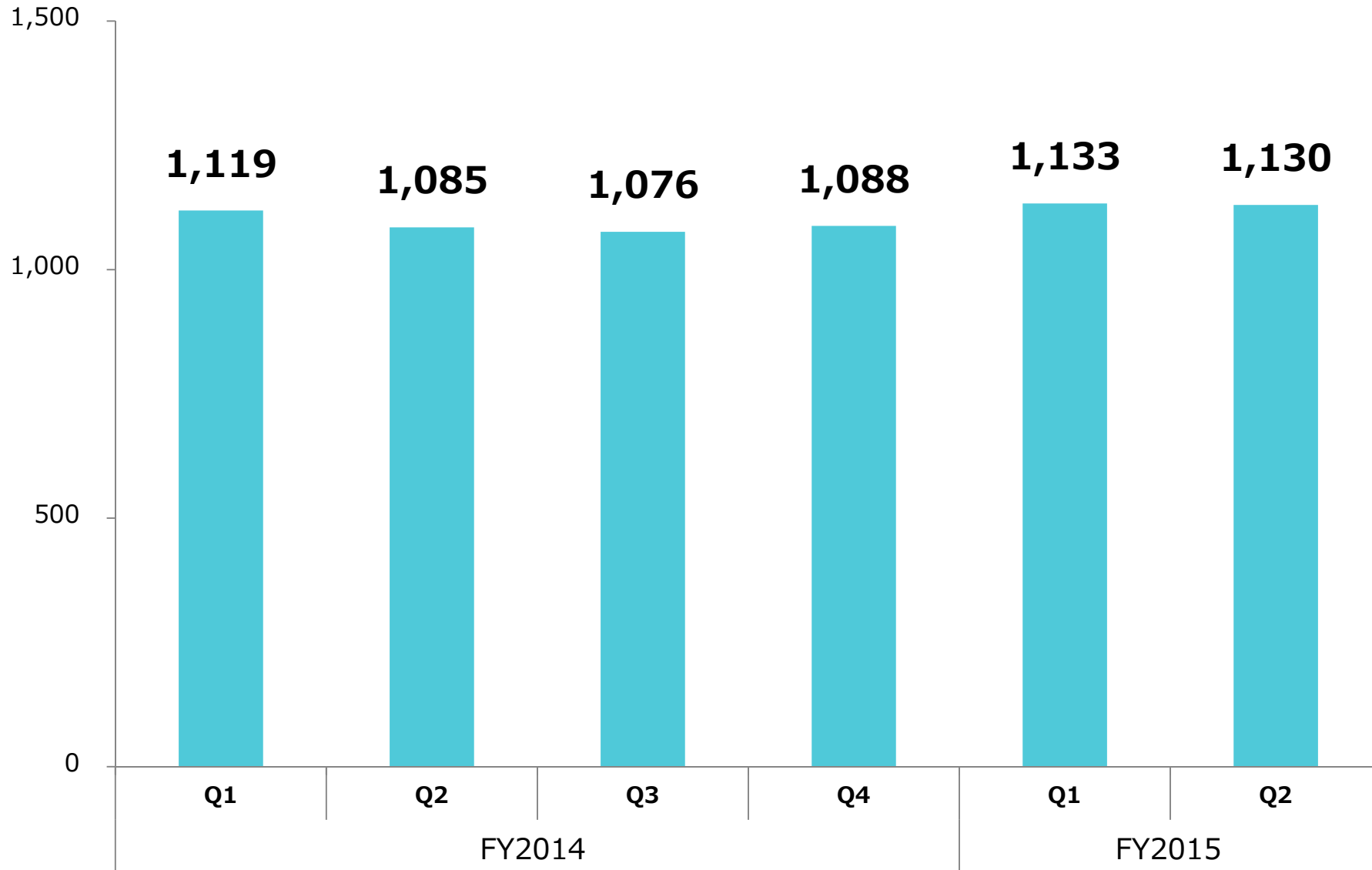
Date

月額課金SIM(データ通信)

Postpaid Data SIM Lines

平均月額売上単価(ARPU)

(yen) (円)

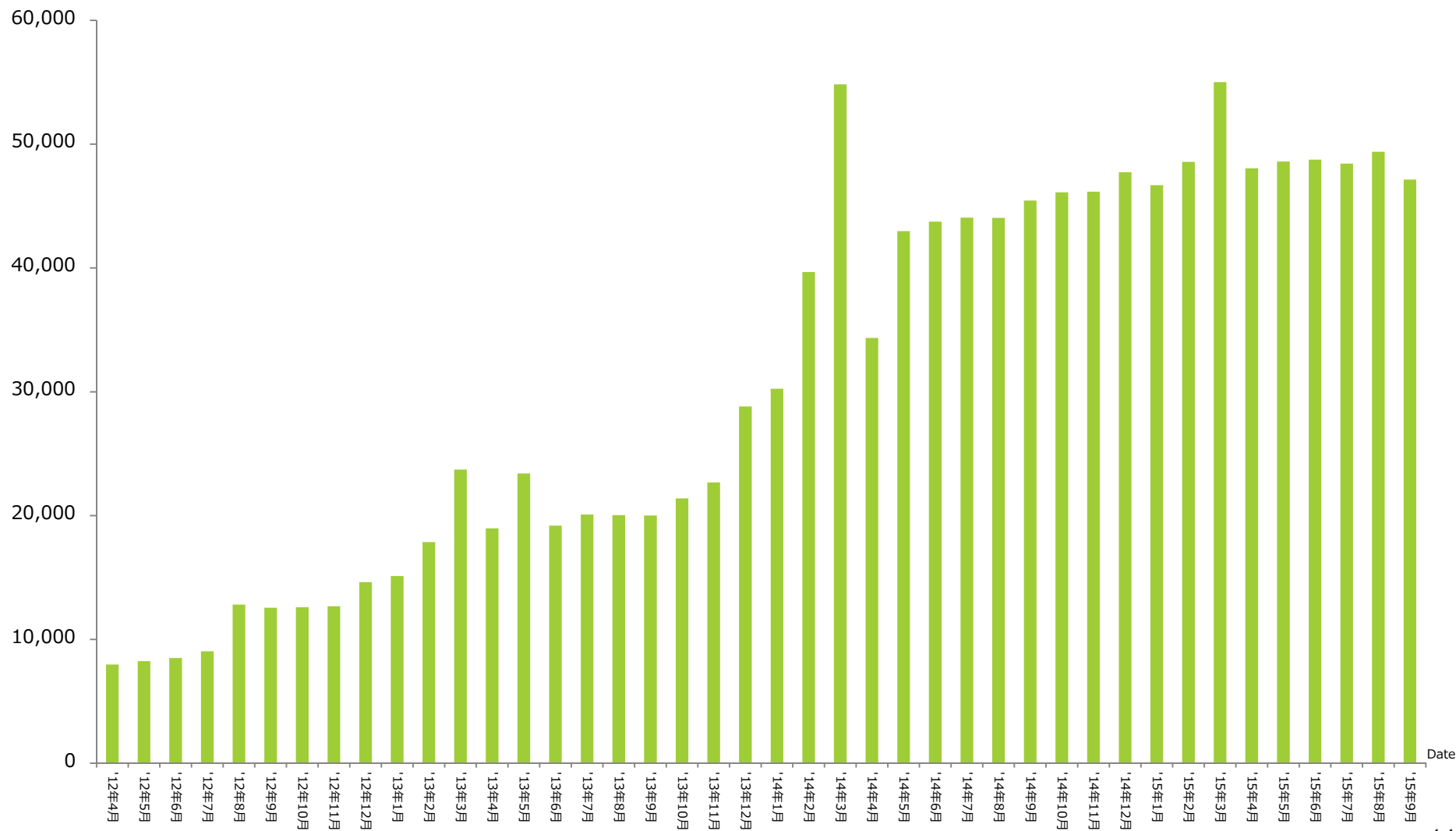


月額課金SIM(音声通信)

Postpaid Voice SIM Lines (Voice Service)

Number of lines
(回線)

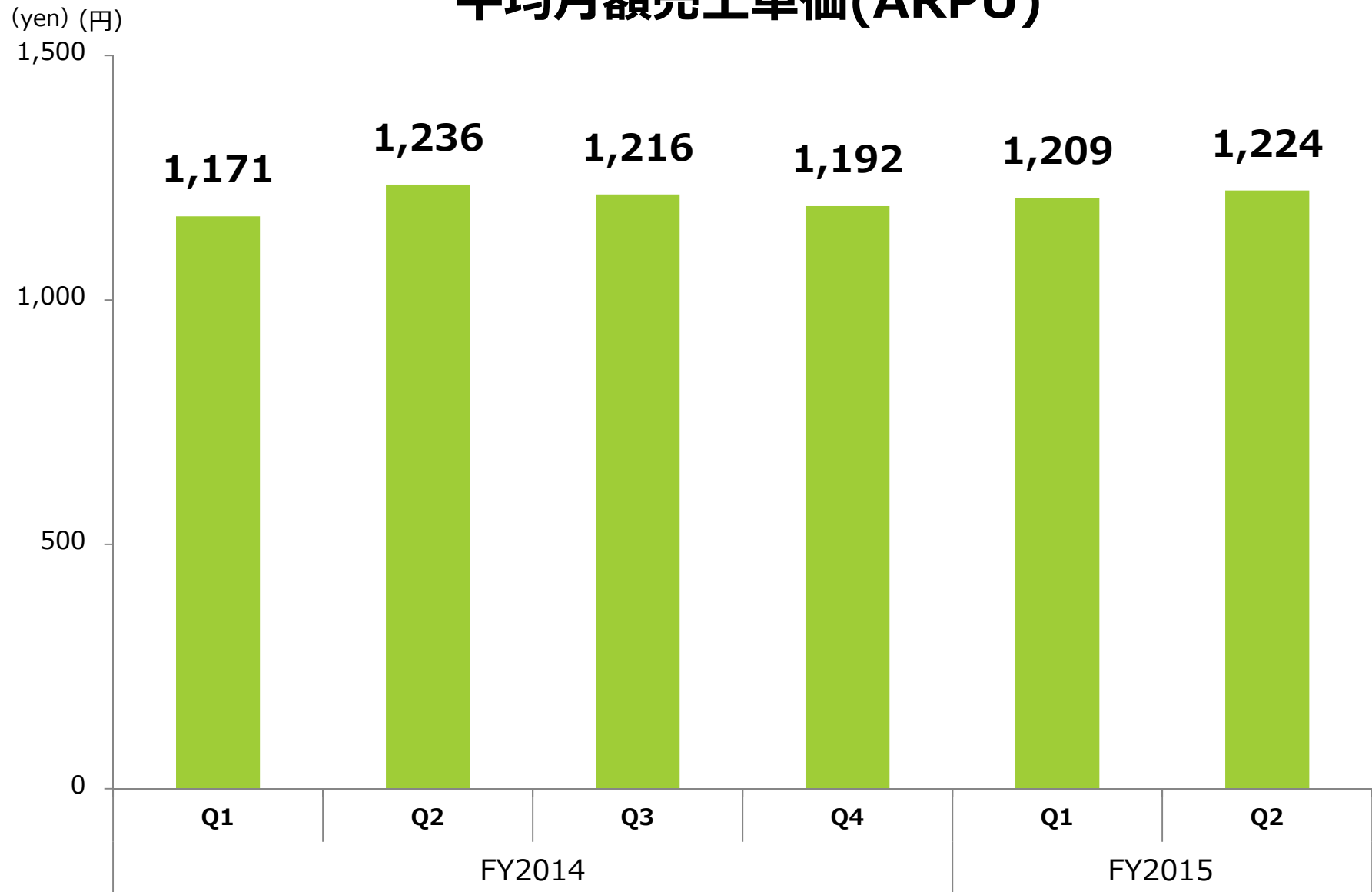
回線数



月額課金SIM(音声通信)

Postpaid Voice SIM Lines (Voice Service)

平均月額売上単価(ARPU)



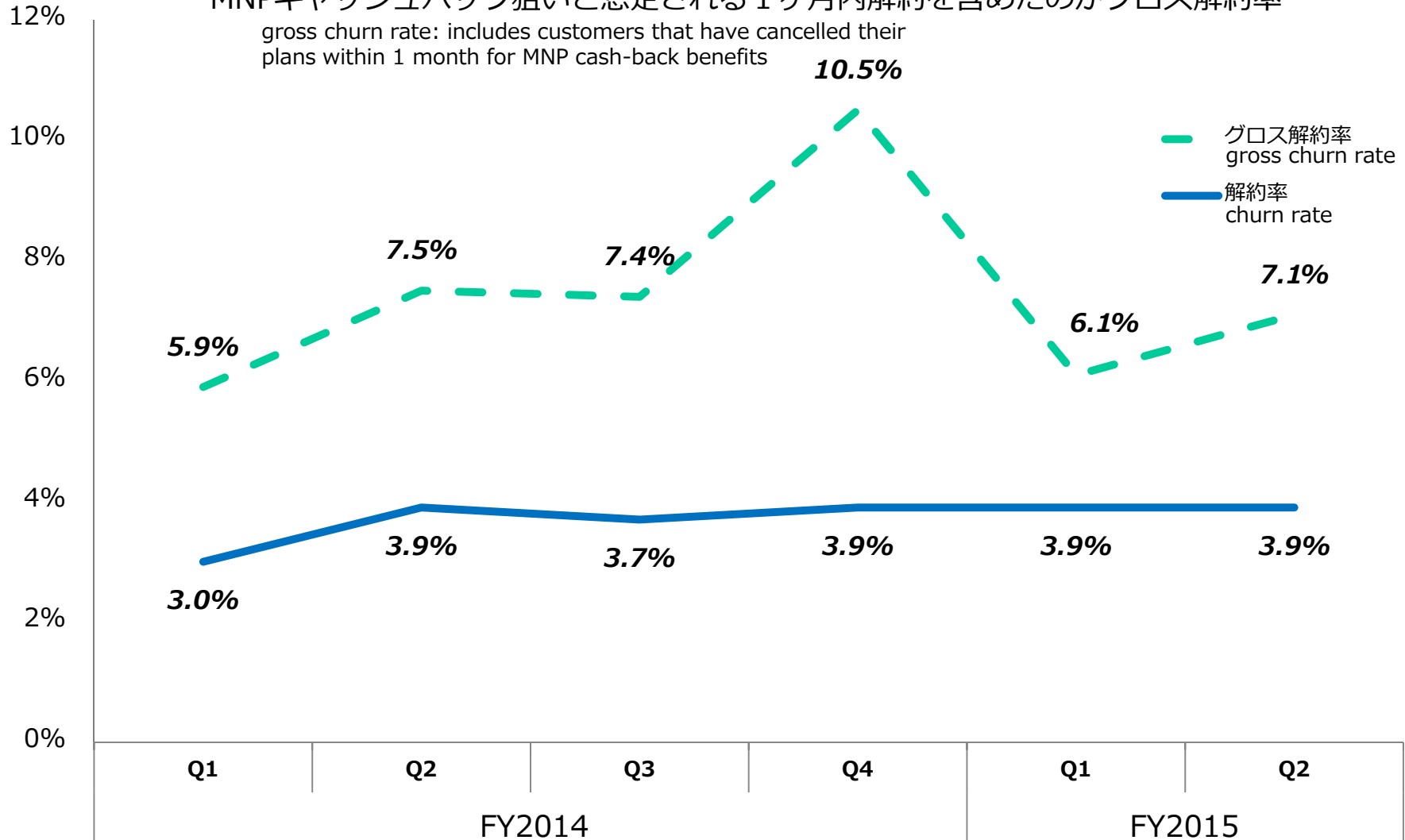
月額課金SIM

Postpaid Voice SIM Lines

解約率 Churn Rate

MNPキャッシュバック狙いと想定される1ヶ月内解約を含めたのがグロス解約率

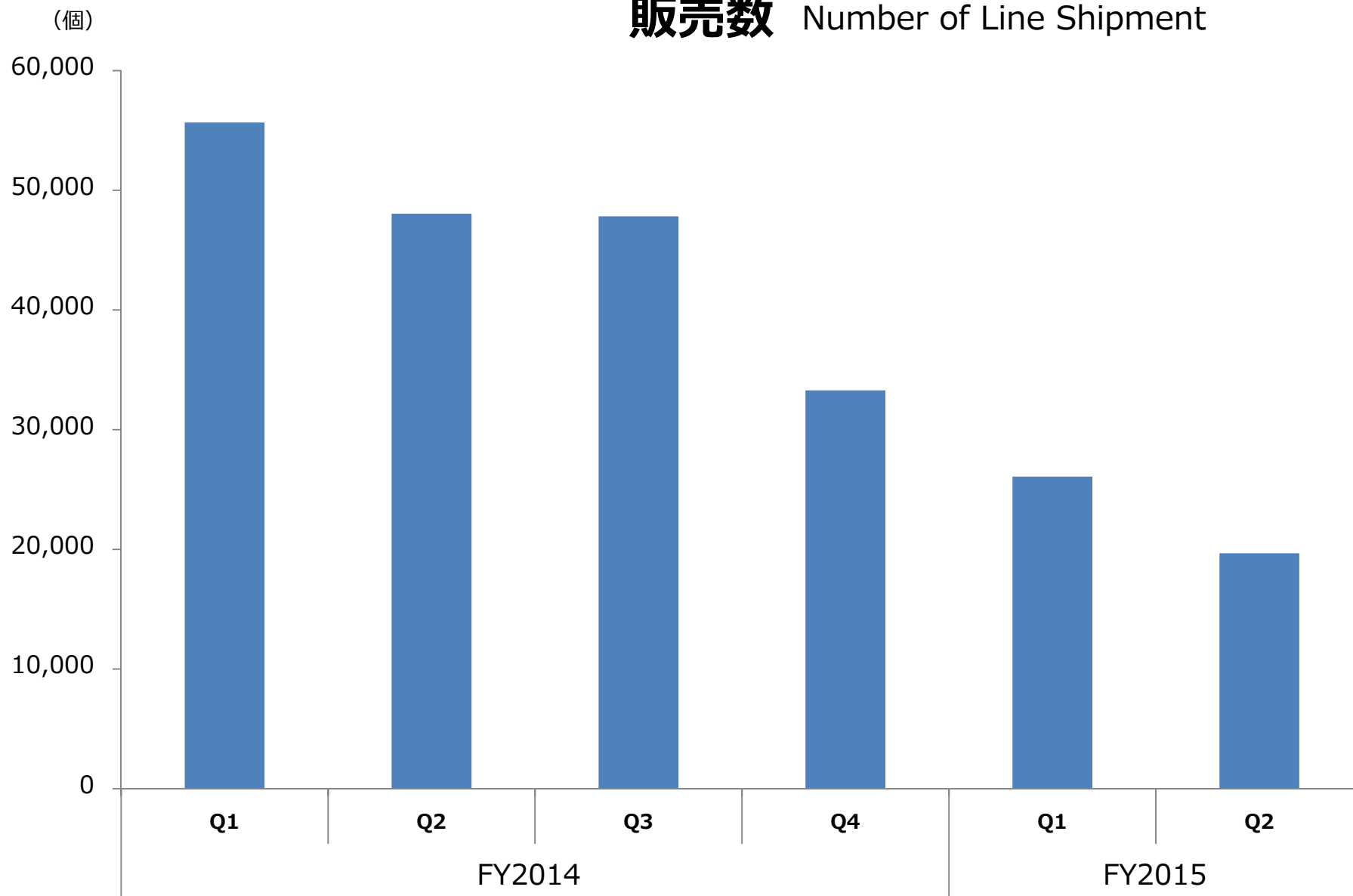
gross churn rate: includes customers that have cancelled their plans within 1 month for MNP cash-back benefits



プリペイドSIM

Prepaid SIM

販売数 Number of Line Shipment

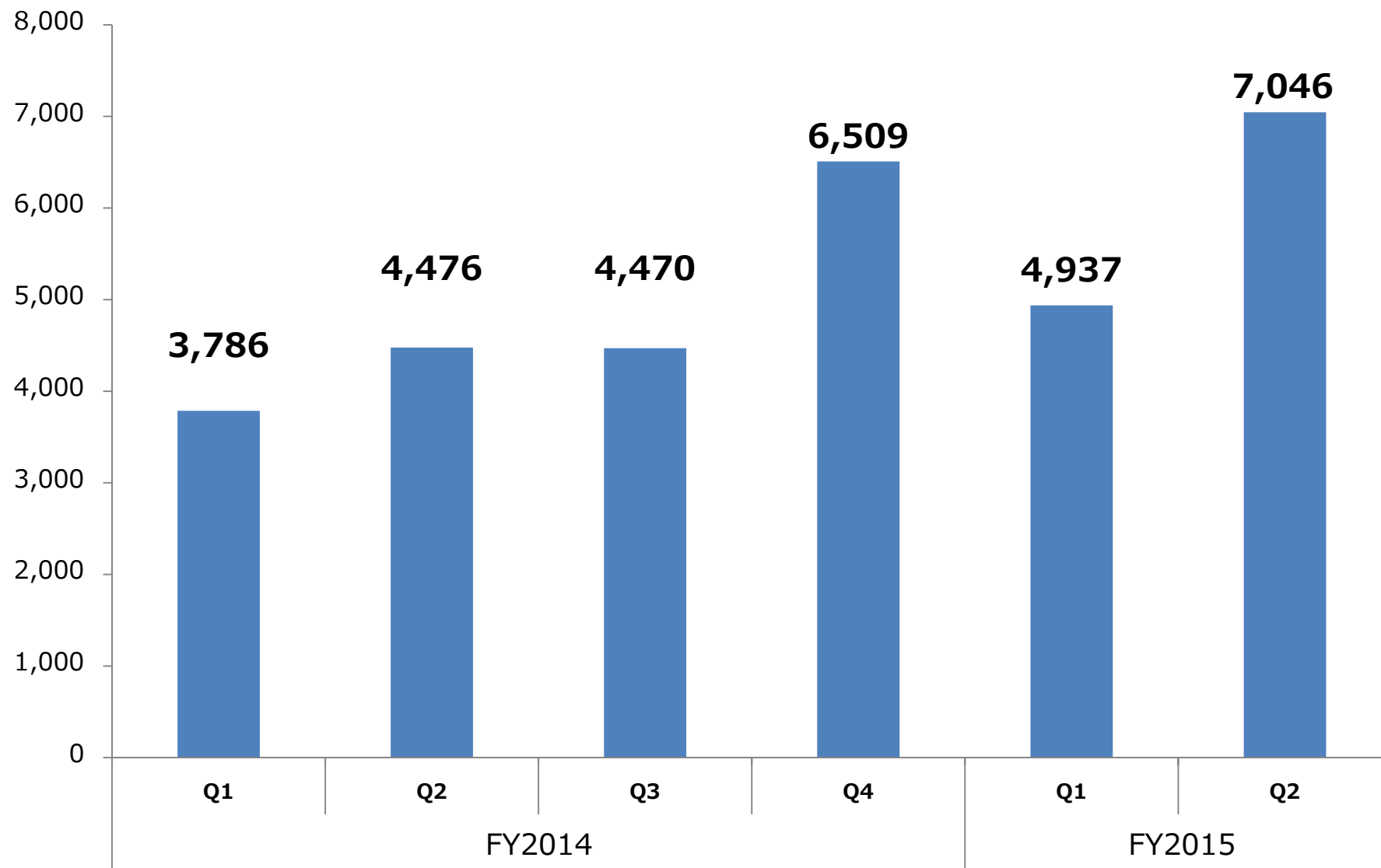


プリペイドSIM

Prepaid SIM

平均販売単価 Average Unit Selling Price

(yen) (円)

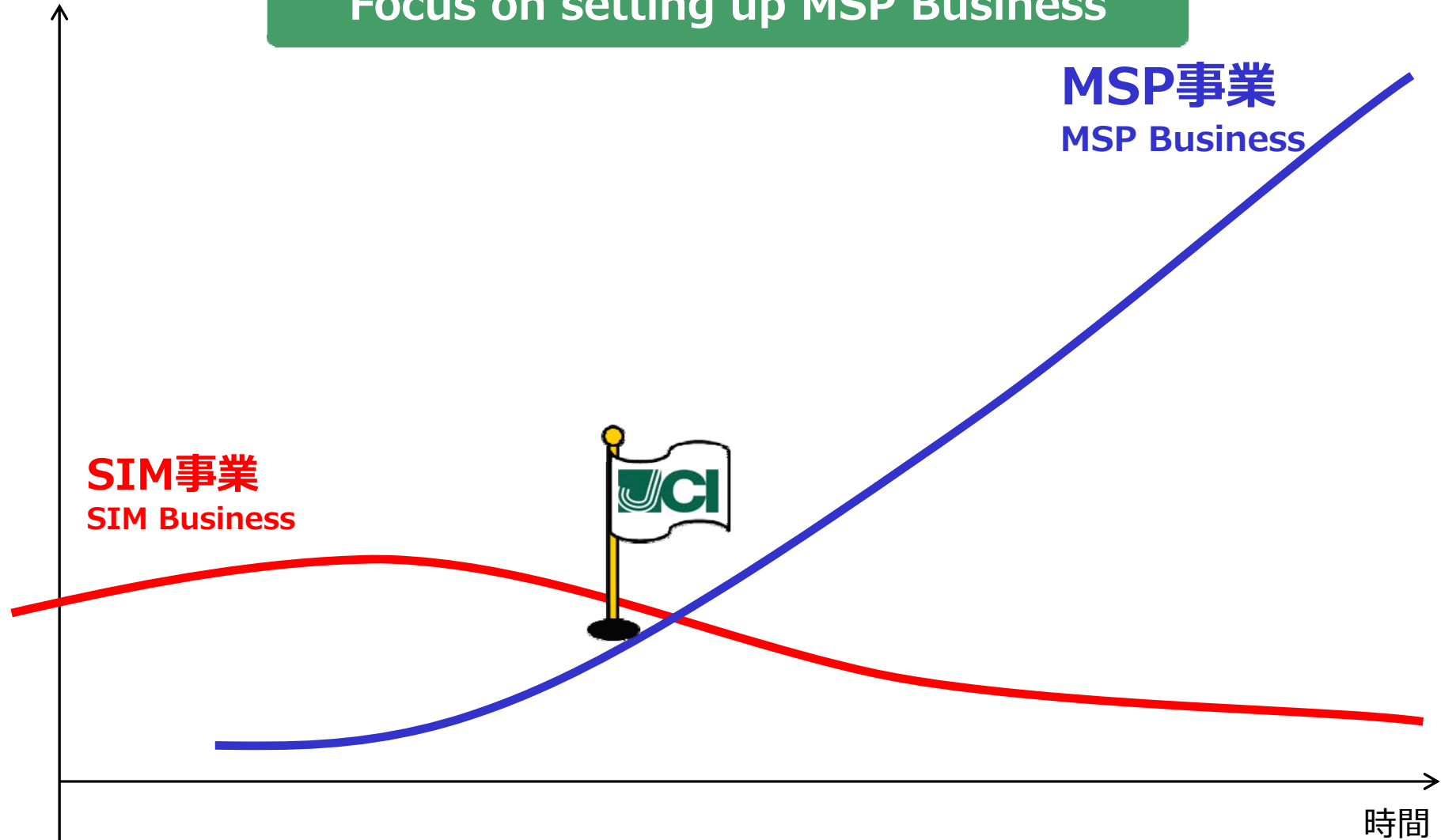


現在の取り組み

Current Actions

MSP事業の立ち上げに集中 Focus on setting up MSP Business

収益性
Profitability



MSP事業
MSP Business

SIM事業
SIM Business

時間

Time 17

3つのMSP戦略

The three MSP Strategy

① **モバイルIP電話** Mobile IP Phone

② **無線専用線** Wireless Leased Line

③ **モバイル端末セキュリティ**
(Arxceoとの融合)

Mobile Device Security (Arxceo Integration)

① モバイルIP電話 Mobile IP Phone

モバイル・ソリューション・プラットフォーム Mobile Solution Platform	モバイル・ソリューション Mobile Solution	パートナー Partner			
		A社	B社	C社	...
高音質・低消費電力のモバイルIP電話技術と無線専用線及び周辺機器を統合するプラットフォーム Platform which integrates wireless leased line and peripheral devices with mobile IP phone technology that is of high-quality sound and low power consumption	大企業（エンタープライズ） Enterprise 社内電話システム及びネットワークと統合 Integration with Network and/or Internal phone system		✓		
	中小企業 Small/ Mid size Business 小型PBXを用いてスマホを会社電話に Smartphone as company phone through compact PBX	✓	⋯	⋯	
	SOHO Home Boxを用いて固定電話をスマホで Enable use of landline phone number by Smartphone through HomeBox	⋯		✓	
	固定電話番号をスマホで Use of landline phone number by Smartphone (例：03スマホ) (example: 03 Sumaho)			✓	A社電話サービスとの組み合わせ Combine with services from company A
	・ ・ ・				

Home Box

固定電話回線

Fixed land line

インターネット回線

Internet line

家の電話機

Home phone



同時着信

Call simultaneously

Home Box

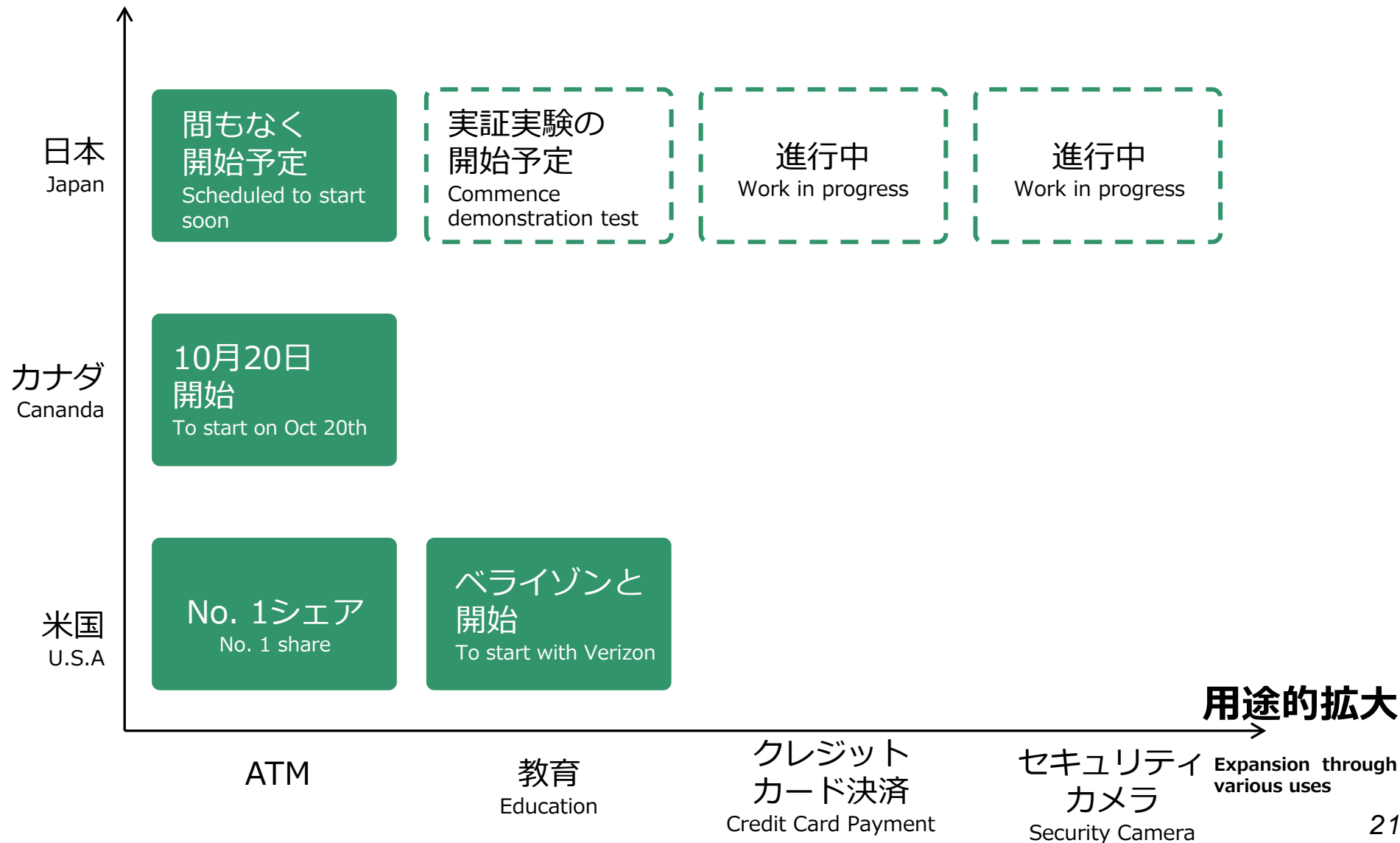


VAIO Phone

② 無線専用線 Wireless Leased Line

地域的拡大

Regional Expansion



2つの追い風

Two tail winds

追い風① Tail wind 1

「IoT・M2Mブーム」
"IoT・M2M" boom



日本通信号 JCI

セキュア・ネットワーク提供の実績

Results in providing a Secure Network

- ATM(米国で)No.1シェア
No.1 share in ATM (in the US)
- PCI-DSS認定(日米)
PCI-DSS certified in JPN & US
- 特許技術である無線専用線
Patented technology Wireless Leased Line

追い風② Tail wind 2

サイバーセキュリティ
リスクの増大
Increase in cyber security risk

③ モバイル端末セキュリティ

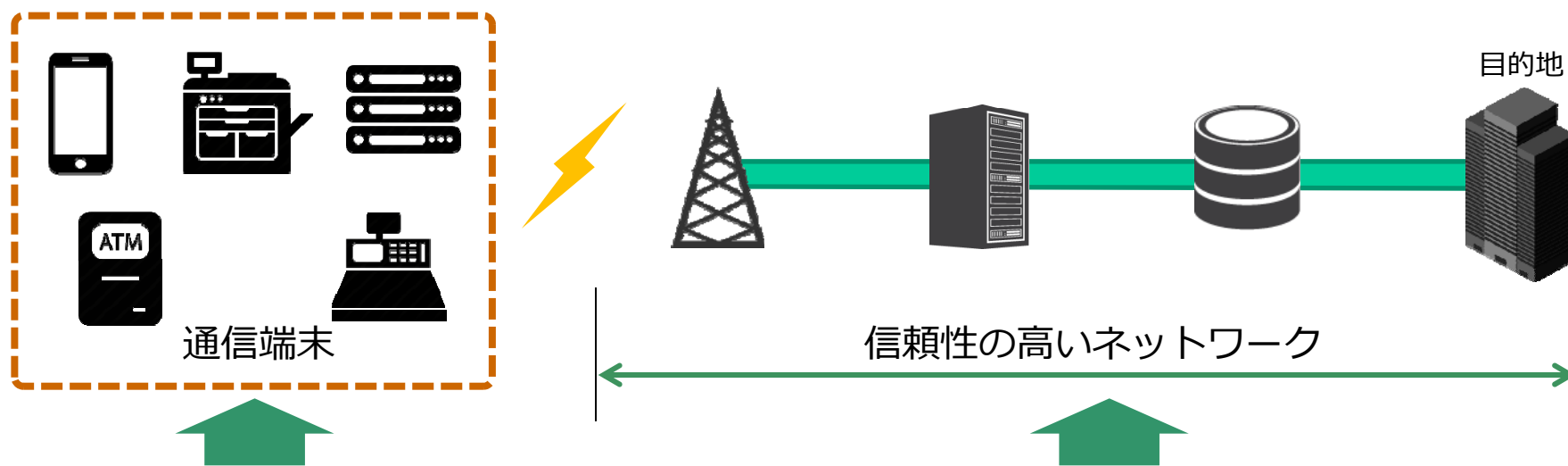
Mobile Device Security

エンド・トゥ・エンドで「安心、安全」を実現する

Realization of end-to-end safety and security

Secure & Reliable Device

Secure & Reliable Network



「デバイス・セキュリティ」

Device security

無線専用線として提供中

Wireless leased line currently offered

世界初のサービスとして9月18日に提供開始
Launched world's first service on September 18

MobileIDS

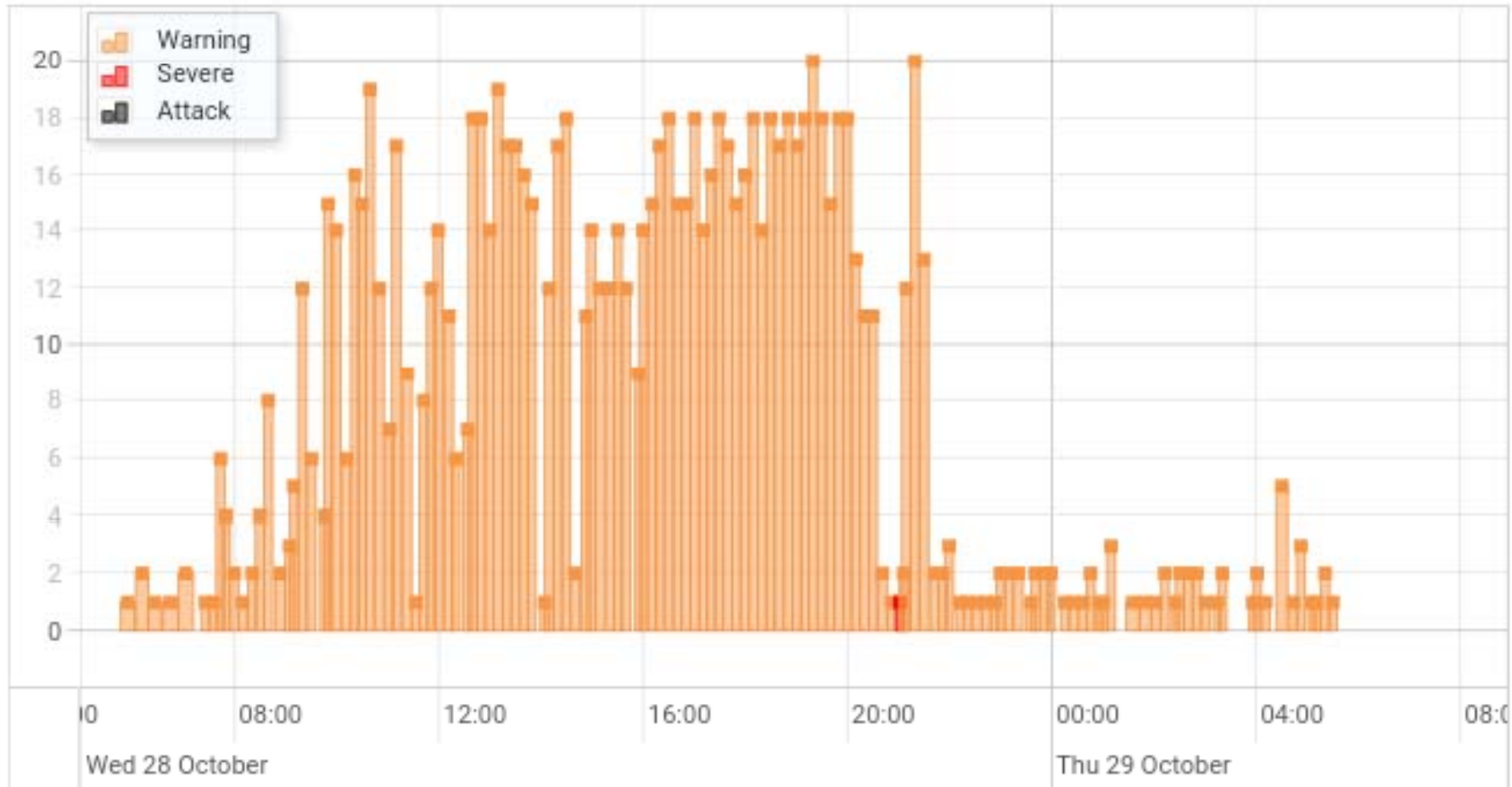
更新日時：2015年9月2日 午前9時



24時間の検知数	Warning	Severe	Attack
モバイルネットワーク	65	28	0
Wi-Fiネットワーク	1437	310	2

時間帯別検知数 (直近24時間)

Number of Detections by time (latest 24 hrs)



リアルタイム・フィード

Realtime Feed

(サイバーセキュリティの今を見る)

(Cyber security as it is now)

Mobile IDS投入の最初の効果

Results from introducing the Mobile IDS

法人向け/業務向けスマホの商談がスタート

Commenced negotiations on Smartphone with Enterprises for business purpose

例) examples

① **クレジットカード決済端末としても使用**

Can be used as mobile credit card payment terminal

② **個人情報を扱う外交員向け端末としても使用**

Can be used as secure device that deals with personal information

③ **大企業でのモバイルIP電話としての使用**

Can be used as Mobile IP phone for large corporations