

**2023年3月期（第27期）  
第2四半期 決算説明会**

(2022年7月～9月)

2022年11月11日

日本通信株式会社

**はじめに**

**代表取締役会長**

**三田 聖二**

# 第2四半期決算の概要

代表取締役社長

福田 尚久

# 第2四半期 実績 (連結)

| 単位：百万円<br>百万円未満切捨て   | Q2 23/3期          |        | 前四半期     |        |     |          | 前年同期  |        |     |        |
|----------------------|-------------------|--------|----------|--------|-----|----------|-------|--------|-----|--------|
|                      | 金額                | 比率     | Q1 23/3期 | 増減     | 増減  | Q2 22/3期 | 増減    | 増減     |     |        |
| 売上高                  | 1,409             | 100.0% | 1,353    | 100.0% | 55  | 4.1%     | 1,147 | 100.0% | 261 | 22.8%  |
| 売上原価                 | 809               | 57.5%  | 767      | 56.7%  | 42  | 5.6%     | 724   | 63.1%  | 85  | 11.8%  |
| 売上総利益                | 599               | 42.5%  | 586      | 43.3%  | 12  | 2.2%     | 423   | 36.9%  | 176 | 41.7%  |
| 販売費及び一般管理費           | 463               | 32.9%  | 428      | 31.6%  | 35  | 8.4%     | 394   | 34.4%  | 69  | 17.6%  |
| 営業利益                 | 135               | 9.6%   | 158      | 11.7%  | ▲22 | ▲14.5%   | 28    | 2.5%   | 106 | 375.4% |
| 経常利益                 | 154 <sup>※1</sup> | 10.9%  | 180      | 13.4%  | ▲26 | ▲14.8%   | 31    | 2.7%   | 123 | 396.0% |
| 親会社株主に帰属する<br>四半期純利益 | 139               | 9.9%   | 161      | 11.9%  | ▲21 | ▲13.4%   | 35    | 3.1%   | 103 | 288.6% |

※1 為替（円安）による米国子会社への米ドルベース貸付金の差益12百万円を含む

# バランスシート（連結）

| 単位：百万円<br>百万円未満切捨て | Q2 23/3期            | 前四半期         |            | 前年同期         |            |
|--------------------|---------------------|--------------|------------|--------------|------------|
|                    |                     | Q1 23/3期     | 増減         | Q2 22/3期     | 増減         |
| <b>流動資産</b>        | <b>1,946</b>        | <b>1,522</b> | <b>424</b> | <b>1,378</b> | <b>567</b> |
| 現金及び預金             | 1,358 <sup>※1</sup> | 929          | 429        | 867          | 491        |
| 売掛金                | 458                 | 459          | ▲0         | 341          | 117        |
| 商品等                | 59                  | 75           | ▲15        | 69           | ▲9         |
| その他流動資産            | 73                  | 61           | 11         | 104          | ▲30        |
| 貸倒引当金              | ▲4                  | ▲3           | ▲0         | ▲4           | 0          |
| <b>固定資産</b>        | <b>662</b>          | <b>578</b>   | <b>84</b>  | <b>482</b>   | <b>179</b> |
| 有形固定資産             | 128                 | 121          | 7          | 109          | 18         |
| 無形固定資産             | 272                 | 244          | 28         | 173          | 99         |
| 投資その他              | 261                 | 212          | 48         | 199          | 61         |
| <b>繰延資産</b>        | <b>0</b>            | <b>1</b>     | <b>▲0</b>  | <b>3</b>     | <b>▲2</b>  |
| <b>資産合計</b>        | <b>2,610</b>        | <b>2,102</b> | <b>507</b> | <b>1,865</b> | <b>744</b> |
| <b>流動負債</b>        | <b>1,431</b>        | <b>1,111</b> | <b>319</b> | <b>1,263</b> | <b>167</b> |
| 買掛金                | 435                 | 424          | 10         | 693          | ▲258       |
| 前受収益               | 116                 | 124          | ▲7         | 120          | ▲3         |
| 借入金                | -                   | -            | -          | -            | -          |
| その他流動負債            | 879 <sup>※1</sup>   | 562          | 316        | 450          | 428        |
| <b>固定負債</b>        | <b>66</b>           | <b>64</b>    | <b>2</b>   | <b>32</b>    | <b>34</b>  |
| <b>負債合計</b>        | <b>1,497</b>        | <b>1,176</b> | <b>321</b> | <b>1,296</b> | <b>201</b> |
| <b>純資産</b>         | <b>1,112</b>        | <b>926</b>   | <b>186</b> | <b>569</b>   | <b>543</b> |
| <b>負債純資産合計</b>     | <b>2,610</b>        | <b>2,102</b> | <b>507</b> | <b>1,865</b> | <b>744</b> |

※1 現金及び預金残高1,358百万円のうち250百万円は、他企業等と共同で設立するめぶくグラウンド株式会社の設立時出資金として出資予定企業等より一時的に預かっているものです。また、その他流動負債879百万円に同額の250百万円が含まれています。

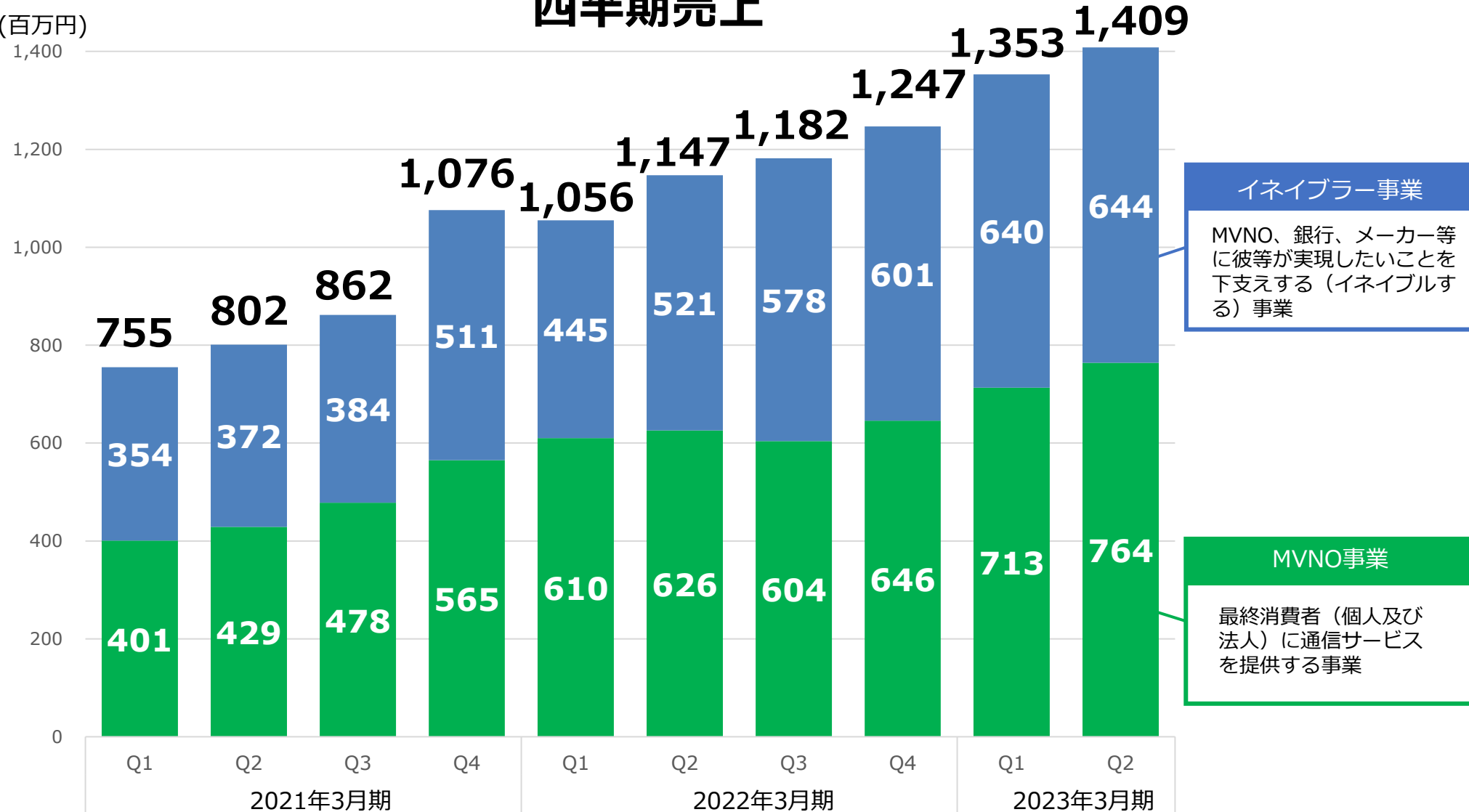
# キャッシュ・フロー計算書（連結）

| 単位：百万円<br>百万円未満切捨て | Q2 23/3期    | 前四半期     |     | 前年同期     |      |
|--------------------|-------------|----------|-----|----------|------|
|                    |             | Q1 23/3期 | 増減  | Q2 22/3期 | 増減   |
| 営業活動によるキャッシュ・フロー   | 211         | 38       | 172 | ▲228     | 439  |
| 投資活動によるキャッシュ・フロー   | ▲33         | ▲41      | 7   | ▲82      | 48   |
| 財務活動によるキャッシュ・フロー   | -           | -        | -   | 95       | ▲95  |
| 現金及び現金同等物に係る換算差額   | 1           | 2        | ▲0  | 0        | 1    |
| 現金及び現金同等物の増減額      | 179         | 0        | 179 | ▲215     | 394  |
| 現金及び現金同等物の期首残高     | 929         | 928      | 0   | 1,082    | ▲153 |
| 現金及び現金同等物の期末残高     | ※1<br>1,108 | 929      | 179 | 867      | 241  |

※1 めぶくグラウンド株式会社の設立に伴う出資預り金250百万円はキャッシュ・フロー計算書には含まれていません。

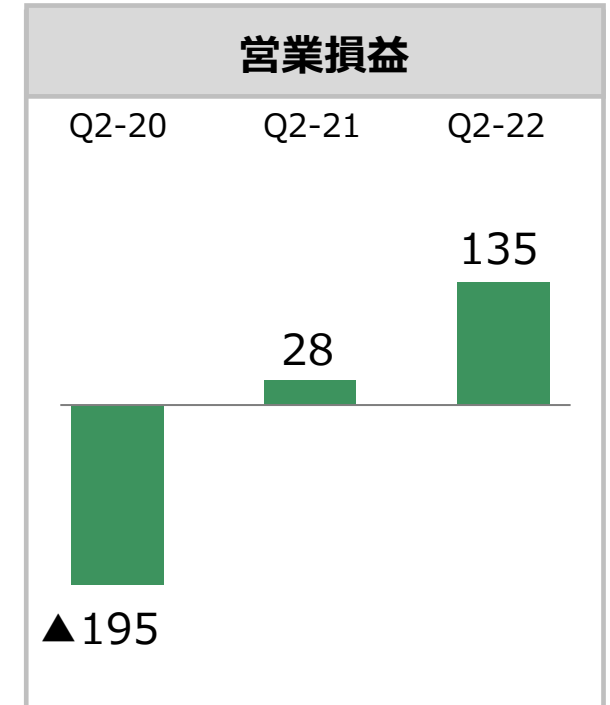
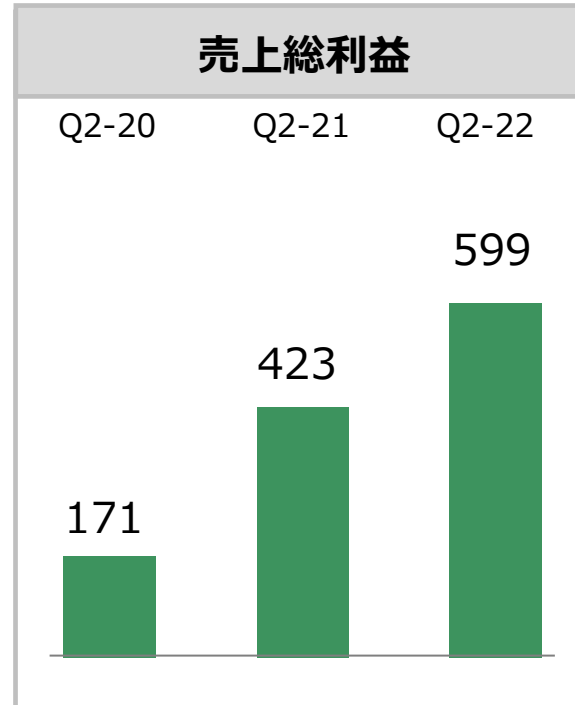
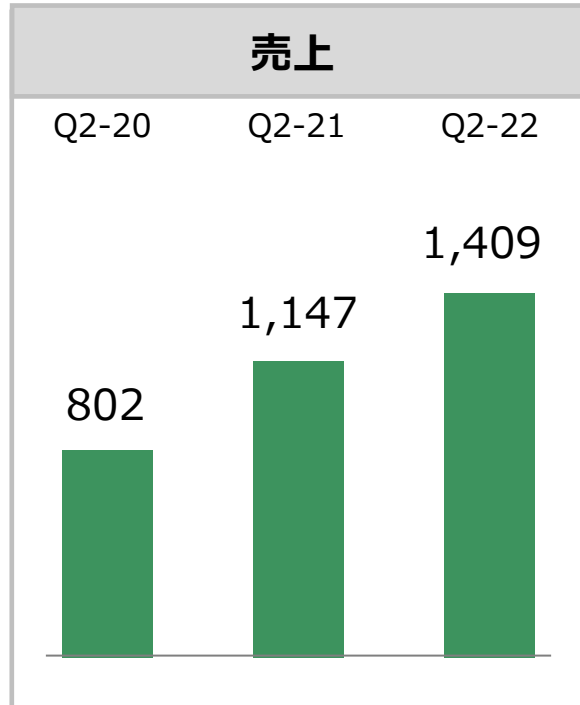
## 四半期売上

(百万円)  
1,400



# 3年間の比較

(百万円)  
百万円未満は切捨て





# 日本通信の事業戦略

ローカル4/5G

(ローカル携帯網による通信事業)

FPoS

(スマートフォンで利用するデジタルID事業)

SIM事業

(携帯通信事業)

FPoS: Fintech Platform over SIM、エフポス

スマホで安全・安心な金融取引等を実現できる当社の特許技術

# 3. 2023年3月期における当社の状況及び 経営方針について

当社は、1996年の創業時から、MVNO事業モデルという新たな通信事業の在り方を提唱・実践し、安全・安心・便利にデータを運ぶ（通信する）ことを自らの使命（ミッション）として事業を展開しています。具体的には、携帯通信（SIM）事業、ローカル携帯網による通信（ローカル4G/5G）事業、および、スマートフォンで利用するデジタルID（FPoS（Fintech Platform over SIM、エフポス））事業の3つの事業に取り組んでいます。

当社は、SIM事業の進化を継続することで安定的な収益基盤を確保し、ローカル4G/5G事業及びFPoS事業に投資することで、ローカル4G/5G事業及びFPoS事業を将来の収益の柱に育てる計画です。ローカル4G/5G事業では、先進的な事例の多い米国で実績を作り、その経験を生かして日本で展開することを目指しています。

FPoS事業では、当社の特許技術であるFPoSに基づく「my電子証明書」（発行主体は当社子会社のmyFinTech株式会社）について電子署名法の認定を取得しており、スマートフォンで安全・安心・便利に利用できるデジタルIDとして実際に活用するための取り組みを進めています。

当社は、以上を踏まえ、FPoSの商用化開始（2022年10月21日）から3～5年で時価総額5,000億円の事業規模に成長させることを経営視点の一つに置いています。

2022年10月6日 めぶくグラウンド株式会社が3億円の資本で設立



Mebuku Ground Inc.

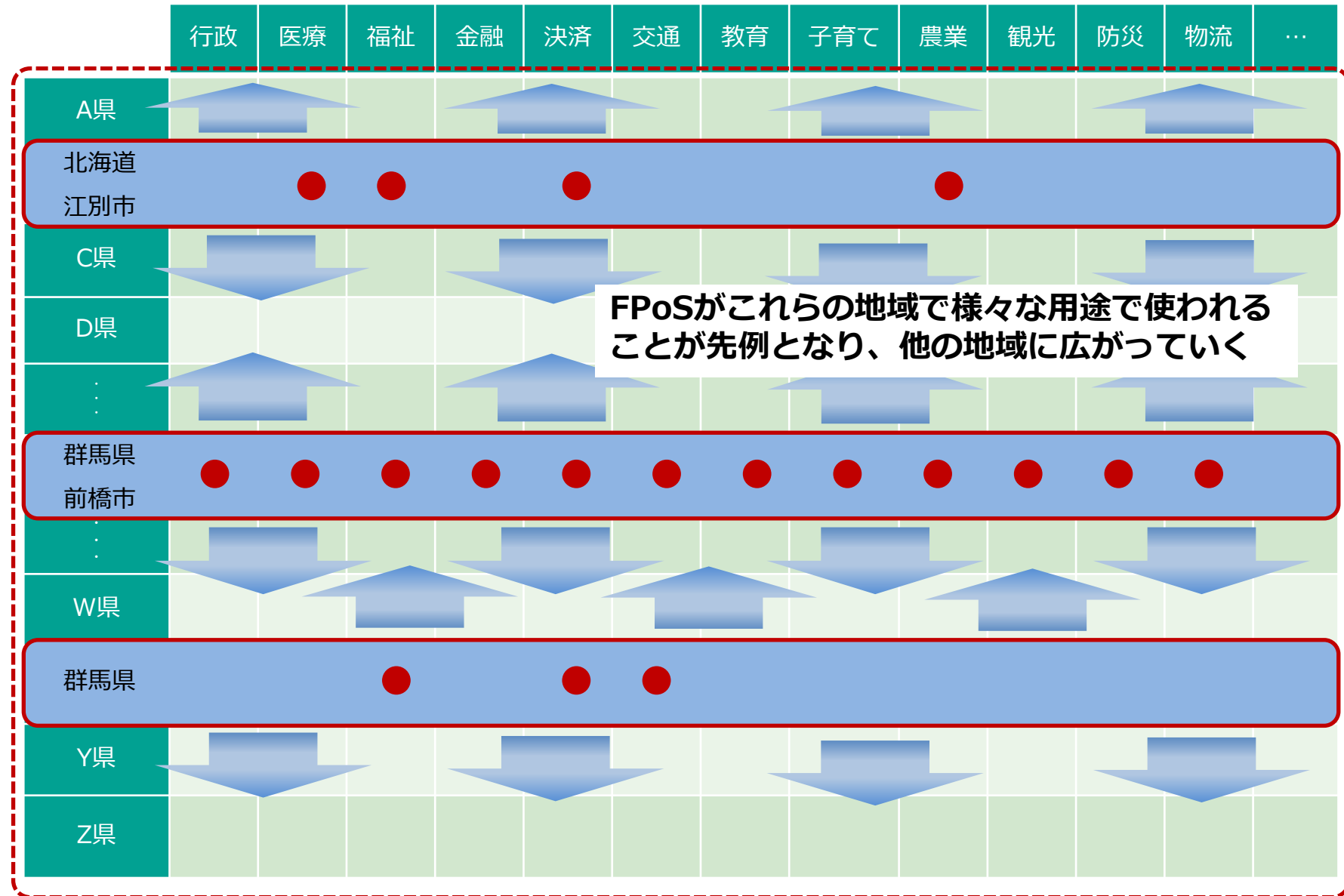
## 発起人・株主

前橋市  
カネコ種苗  
コシダカホールディングス  
ジンスホールディングス  
日本通信  
ヤマト  
群馬銀行  
東和銀行  
しののめ信用金庫

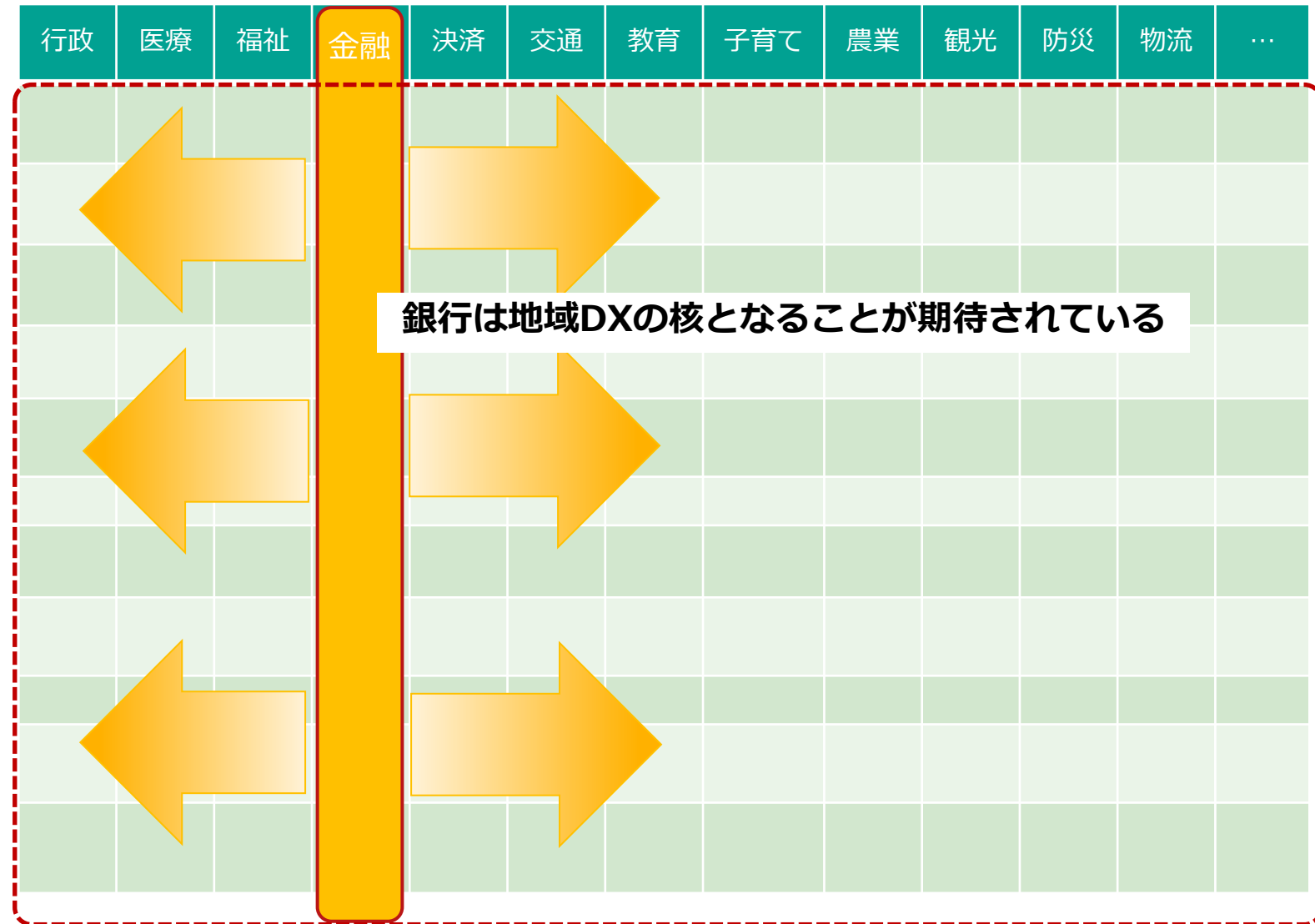
## 取締役

曾我 孝之（代表取締役社長）商工会議所名誉会頭  
大森 昭生 共愛学園前橋国際大学学長  
国領 二郎 慶應大学教授  
田中 仁 ジンスホールディングス 代表取締役CEO  
谷川 じゅんじ スペースコンポーザー  
福田 尚久 日本通信株式会社 代表取締役社長  
鏡山 英男 （監査等委員）群馬共創パートナーズ代表  
結城 恵 （監査等委員）群馬大学教授  
横山 慶一 （監査等委員）しののめ信用金庫理事長

# 地域ベースのFPoS採用への取り組み



# 銀行からのFPoS採用への取り組み





日本通信のミッション

Secure & Reliable  
Transportation of Data

安全・安心にデータを運ぶ

<ご注意>

本資料に記載された見解、見通し、および予測等は、本資料作成時点での当社の判断によるものです。当社では、これらの情報の正確性を保証するものではありません。また、今後の市場環境の変化等の様々な要因により、今後の見通しおよび予測等が本資料とは異なるものとなる可能性があります。何卒ご承知おきくださいますよう、お願い申し上げます。

本資料に記載されている会社名、商品名などは該当する各社の商標または登録商標です。