

**2025年3月期（第29期）
第3四半期 決算説明会**

(2024年10月～12月)

2025年2月7日

日本通信株式会社

はじめに

代表取締役会長

三田 聖二

第3四半期決算の概要

代表取締役社長

福田 尚久

実績（連結）

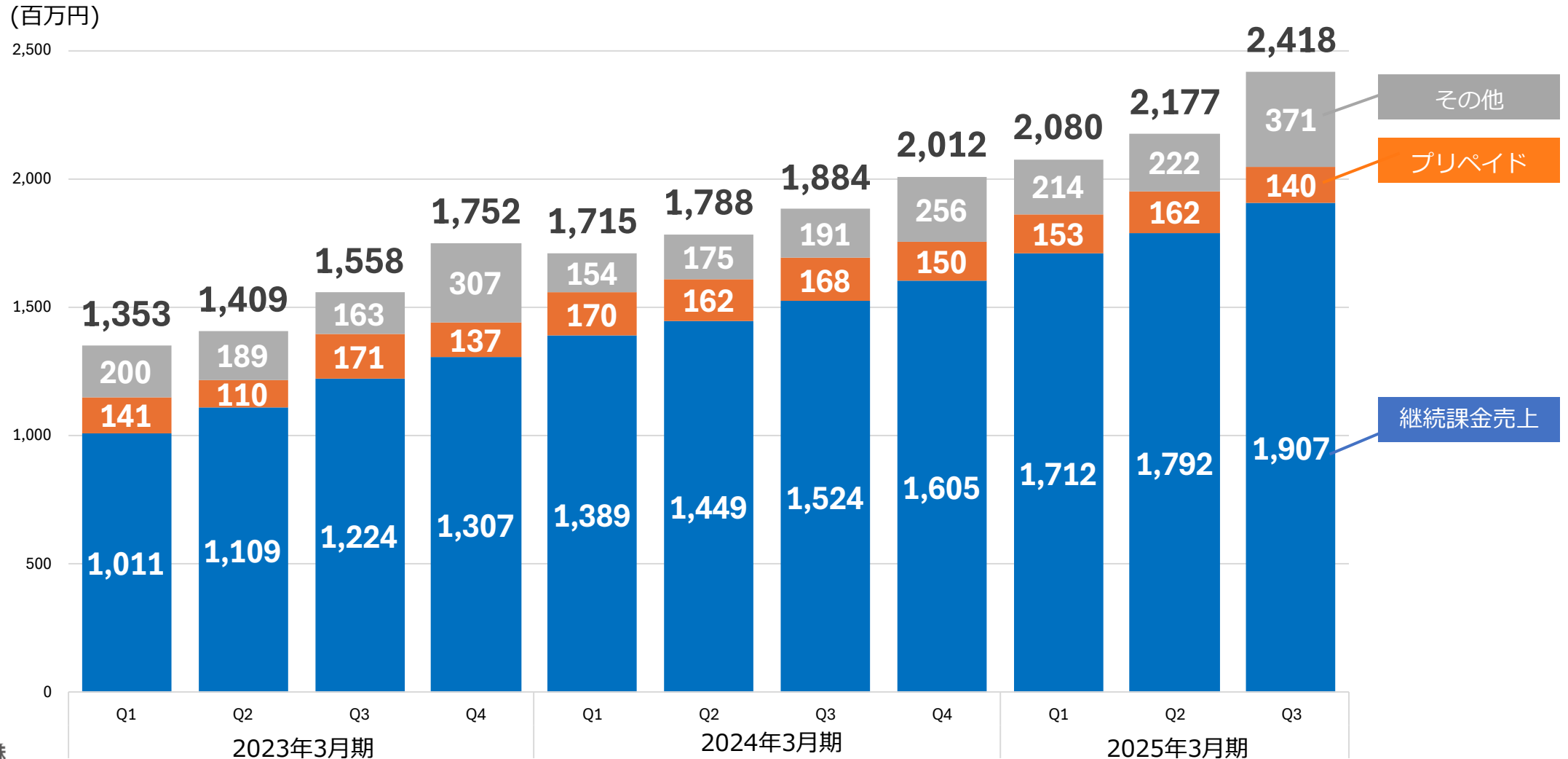
単位：百万円 百万円未満切捨て	Q3 25/3期		前四半期		前年同期					
			Q2 25/3期	増減	Q3 24/3期	増減				
売上高	2,418	100.0%	2,177	100.0%	241	11.1%	1,884	100.0%	533	28.3%
売上原価	1,390	57.5%	1,244	57.2%	145	11.7%	1,038	55.1%	351	33.9%
売上総利益	1,028	42.5%	932	42.8%	95	10.3%	846	44.9%	181	21.5%
販売費及び一般管理費	677	28.0%	839	38.6%	▲ 161	▲19.2%	568	30.1%	109	19.4%
営業利益	350	14.5%	92 ^{※1}	4.3%	257	276.9%	278	14.8%	71	25.8%
経常利益	374	15.5%	70	3.2%	304	433.4%	268	14.3%	105	39.3%
親会社株主に帰属する 四半期純利益	309	12.8%	60	2.8%	248	410.3%	243	12.9%	66	27.4%

※1 認知度向上施策 185百万円

音声・SMS網の相互接続のための先行調査費等（主に緊急呼網構築） 33百万円

四半期売上推移

継続課金売上が安定的に伸長



バランスシート (連結)

単位：百万円 百万円未満切捨て	Q3 25/3期	前四半期		前年同期	
		Q2 25/3期	増減	Q3 24/3期	増減
流動資産	4,113	3,190	923	3,310	803
現金及び預金	2,729	2,174	555	2,364	365
売掛金	801	664	136	605	195
商品等	56	61	▲4	101	▲44
その他流動資産	534	296	237	243	290
貸倒引当金	▲8	▲7	▲0	▲4	▲3
固定資産	1,467	1,381	85	871	596
有形固定資産	376	372	4	235	141
無形固定資産	465	372	93	341	123
投資その他	624	636	▲11	294	330
資産合計	5,581	4,572	1,008	4,181	1,400
流動負債	1,892	1,165	726	1,368	523
買掛金	834	373	461	625	209
前受収益	101	98	2	108	▲7
借入金	-	-	-	-	-
その他流動負債	956	693	263	635	321
固定負債	96	102	▲5	129	▲32
負債合計	1,988	1,267	721	1,498	490
純資産	3,592	3,305	287	2,682	909
負債純資産合計	5,581	4,572	1,008	4,181	1,400

キャッシュ・フロー計算書（連結）

単位：百万円 百万円未満切捨て	Q3 25/3期	前四半期		前年同期	
		Q2 25/3期	増減	Q3 24/3期	増減
営業活動によるキャッシュ・フロー	707	66	640	212	494
投資活動によるキャッシュ・フロー	▲152	▲379	227	▲103	▲49
財務活動によるキャッシュ・フロー	▲2	▲4	1	90	▲92
現金及び現金同等物に係る換算差額	3	▲4	7	▲1	5
現金及び現金同等物の増減額	555	▲321	876	197	357
現金及び現金同等物の期首残高	2,174	2,496	▲321	2,167	7
現金及び現金同等物の期末残高	2,729	2,174	555	2,364	365

日本通信の事業戦略

- ✓ 2016年1月に新事業戦略として発表
- ✓ FinTechプラットフォームについては、2017年8月に公表

ローカル4/5G

FPoS

SIM事業

FPoS: Fintech Platform over SIM、エフポス
スマホで安全・安心な金融取引等を実現できる当社の特許技術

2つのマーケティングアクション

Marketing Actions

認知度向上施策を実施

2024年6月末～8月上旬

商品力を強化

2024年9月18日に発表、同月30日から実施



比較サイトで紹介されるようになり
商品性および価格競争力が高く評価されている

Q2マーケティングアクションの効果

2024年6月

2024年9月

2024年12月

新規契約数

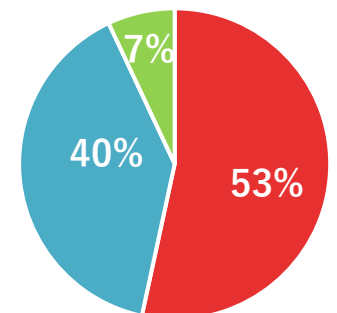
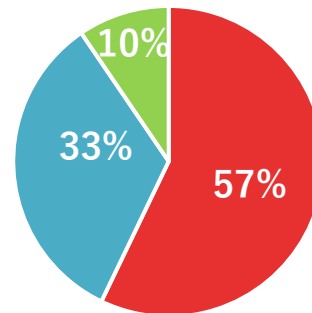
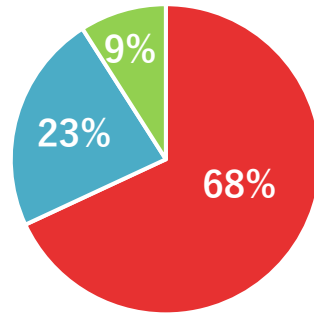
14,370 回線 → 19,665 回線 → 31,480 回線

36.8%
成長

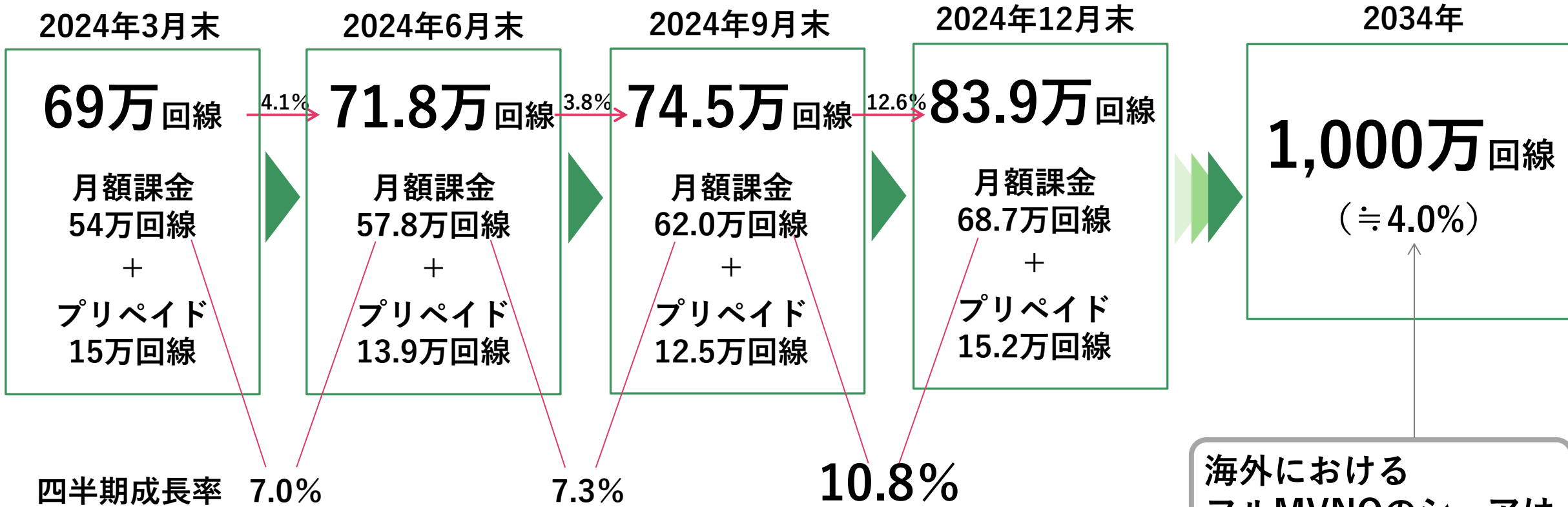
60.1%
成長

プラン構成比

- シンプル290プラン (290円/1GB)
- みんなのプラン (1,390円/20GB)
- 50GB プラン (2,178円/50GB)



10年後（2034年）の成長イメージ

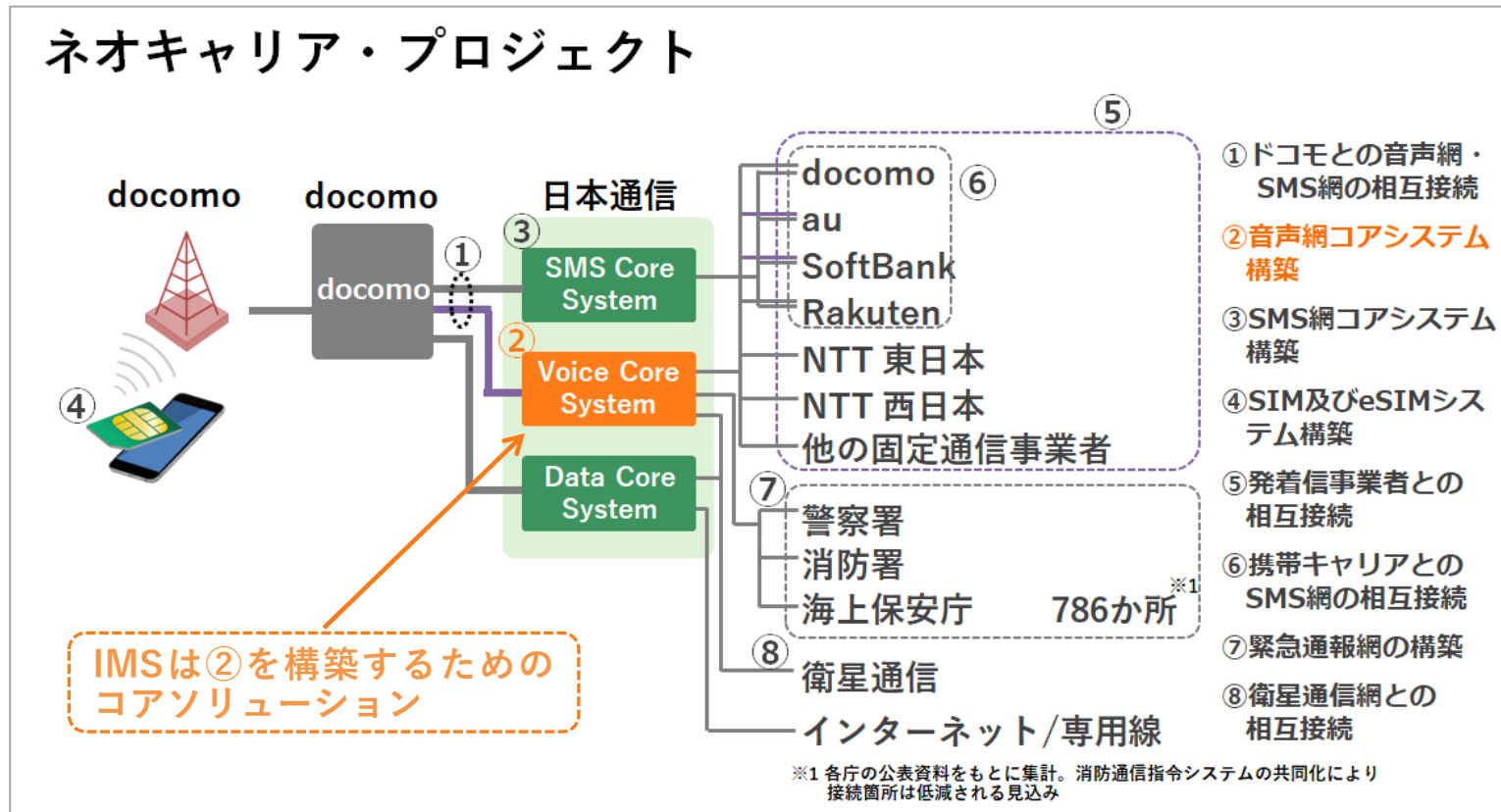


7%成長/四半期 → 31%成長/年
 10年後の2034年度末 1,076万回線（同じ成長率が続くわけではないが）
 ※2025年3月期第1四半期決算説明会資料より抜粋

海外における
 フルMVNOのシェアは
 おおむね3%～10%位

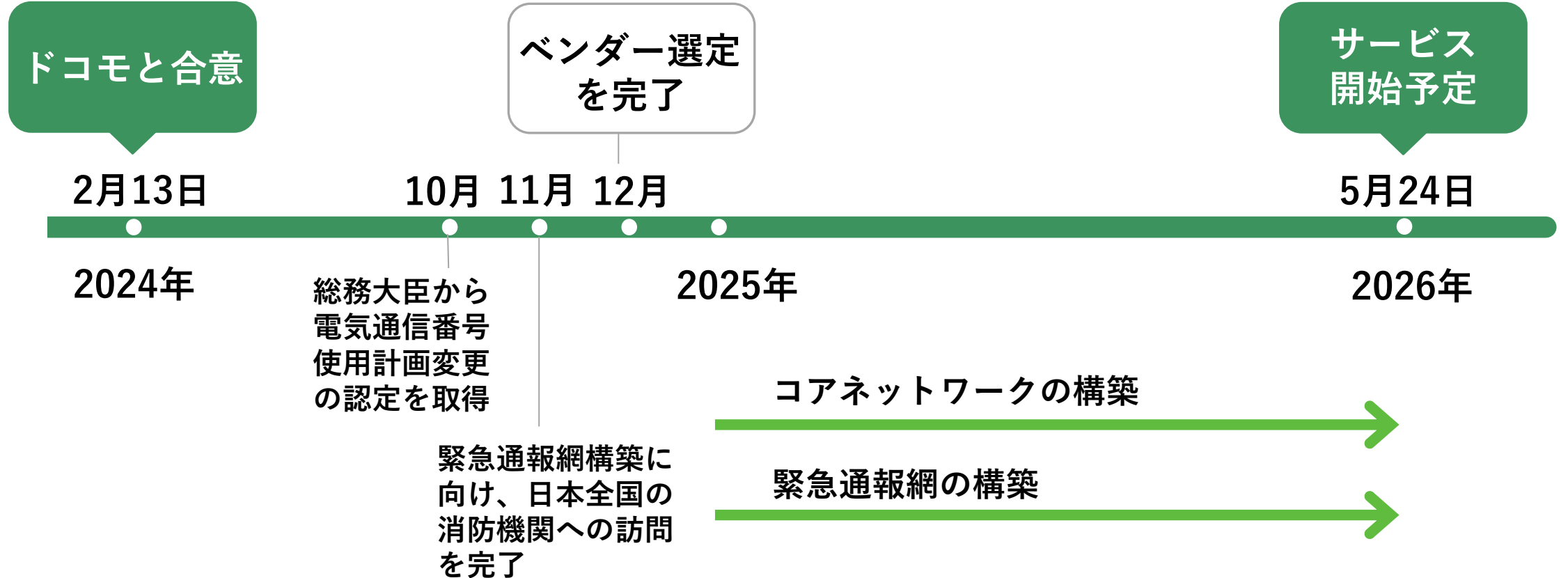
ネオキャリア・プロジェクト

2024年12月5日 独ng-voice社の通話コアシステム（IMS）導入を発表
音声とFPoS統合の実現に向けて提携



- ベンダー選定を完了
- 6か国21社

ネオキャリア・プロジェクト



日本通信の事業戦略

ローカル4/5G

FPoS

SIM事業

FPoS: Fintech Platform over SIM、エフポス

スマホで安全・安心な金融取引等を実現できる当社の特許技術

2016年1月 新事業戦略発表

大きな転換点：ブレイクスルー

2024年10月2日

「FPoSライブラリ」

電子署名法の変更認定を取得

啓蒙活動

事例づくり

前橋市、江別市、
大村市

先進技術開発

FPoSライブラリ

「FPoSライブラリ」
組み込みのご提案

- 安全・安心なインターネット
- 事業者を越えたデータ連携
- ダイナミック・オプトイン
- 独立性責任を担保した認証

先行事例

2025年1月15日 FPoSライブラリが組み込まれた
かどまアプリがリリース

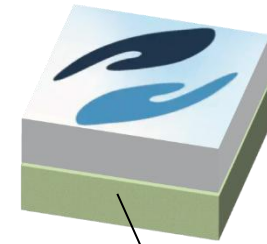
2025年1月18日 FPoSライブラリが組み込まれた
SouSouアプリがリリース

かどまアプリ（門真市）



FPoSライブラリ

SouSouアプリ（終活アプリ）



FPoSライブラリ

ウェルネットとの協業

2024年11月28日 ウェルネットと「本人認証付き電子マネー」の構築で協業を開始を発表

両者の協業により、確実な身元確認と最高レベルの本人認証の2つを併せ持つ『本人認証付き電子マネー』を共同開発し、第1フェーズとして来春を目途に、本仕組みを活用した世界的にも類のない安全な決済サービスやMaaSのデジタル乗車券等の提供を目指します。

※2024年11月28日付け共同発表資料「ウェルネットと日本通信、社会コストを引き下げる初めての「本人認証付き電子マネー」の構築で協業を開始」より抜粋

目下の注力ポイント

SIM事業	安定した継続的な成長
ネオキャリア・プロジェクト	サービス基盤構築 ・コアネットワークの構築 ・緊急通報網の構築
FPoS	2024年10月2日を転換点とする 商談の進展



日本通信のミッション

Secure and Reliable
Transportation of Data

安全・安心にデータを運ぶ

<ご注意>

本資料に記載された見解、見通し、および予測等は、本資料作成時点での当社の判断によるものです。当社では、これらの情報の正確性を保証するものではありません。また、今後の市場環境の変化等の様々な要因により、今後の見通しおよび予測等が本資料とは異なるものとなる可能性があります。何卒ご承知おきくださいますよう、お願い申し上げます。

本資料に記載されている会社名、商品名などは該当する各社の商標または登録商標です。